

Årsregnskab 2021

Kræftens Bekæmpelse



INDHOLDSFORTEGNELSE

	Side
Foreningsoplysninger	1
Ledelsens regnskabsberetning	2 - 16
Direktionens og forretningsudvalgets underskrifter	17
Den uafhængige revisors revisionspåtegning	18 - 21
Anvendt regnskabspraksis	22 - 29
Fem år i hovedtal	30 - 32
Resultatopgørelse	33
Balance	34
Pengestrømsopgørelse	35
Noter til årsregnskabet	36 - 55

FORENINGSOPLYSNINGER

Forening

Kræftens Bekæmpelse
Strandboulevarden 49
2100 København Ø

CVR-nr.: 55 62 90 13

Telefon: 35 25 75 00

E-mail: info@cancer.dk

Internet: www.cancer.dk

Forretningsudvalg

Helen Bernt Andersen, formand

Per Gandrup, næstformand

Jesper Rotvig Jensen

Børge Frank Koch

Jens Overgaard

Mads Nordahl Svendsen

Kirsten Halskov Madsen

Direktion

Jesper Fisker, administrerende direktør

Revision

Deloitte Statsautoriseret Revisionspartnerselskab

LEDELSENS REGNSKABSBERETNING 2021

Indledning

Foreningens indtægter ved indtægtsskabende aktiviteter er i 2021 på 934,5 mio. kr. mod 847,8 mio. kr. i 2020. Når der fra indtægter ved indtægtsskabende aktiviteter fratrækkes udgifter ved indtægtsskabende aktiviteter på 228,3 mio. kr., opnås et resultat af indtægtsskabende aktiviteter på 706,2 mio. kr. Fratrækkes udgifter ved de formålsbestemte aktiviteter på 649,1 mio. kr. samt udgifter til administration på 24,4 mio. kr., bliver årets resultat før finansielle poster et overskud på 32,7 mio. kr. De finansielle poster er i 2021 positive og udgør 147,6 mio. kr. mod 35,6 mio. kr. i 2020. Årets resultat udgør således samlet set et overskud på 180,3 mio. kr. mod et overskud på 29,4 mio. kr. i 2020.

Indtægter

Indtægtsskabende aktiviteter

Resultatet af de indtægtsskabende aktiviteter på 706,2 mio. kr. kan, når det sættes i forhold til de samlede indtægter ved indtægtsskabende aktiviteter på 934,5 mio. kr., udtrykke den såkaldte **Overskudsgrad ved indsamlinger mv.** Denne overskudsgrad udtrykker den andel af de indtægtsførte midler, der er tilbage, efter at udgifterne til at frembringe indtægterne er fratrukket. Overskudsgraden er for 2021 på 75,6 % og for 2020 på 75,2 %, hvilket i begge tilfælde vurderes som tilfredsstillende.

Offentlige midler (note 1) omfatter tilskud fra Sundheds- og Ældreministeriets driftspulje og tilskud fra regioner til kræftrådgivninger. Tilskuddet fra Sundheds- og Ældreministeriets driftspulje var i 2021 på 20,0 mio. kr., hvilket er det samme som i 2020. Tilskuddet fra regionerne til kræftrådgivninger udgjorde 7,1 mio. kr. i 2021 mod 7,0 mio. kr. året før.

Indsamlede private midler (note 2):

Indtægter fra **Arv og testamentariske gaver** steg i 2021 med 4,4 mio. kr. til 226,5 mio. kr. Det høje indtægtsniveau i 2021 skyldes især et ekstraordinært højt antal arvesager. I 2021 blev der afsluttet 353 arvesager mod 296 arvesager i 2020. Herudover har der været to store sager, som alene har givet et provenu på næsten 23,0 mio. kr.

Bidrag fra fonde beløber sig til 4,4 mio. kr. i 2021 mod 2,8 mio. kr. i 2020.

Erhverv, ekskl. kampagnerne faldt med 4,5 mio. kr. og udgjorde 13,7 mio. kr. i 2021, idet indtægter fra fonde faldt med 4,3 mio. kr. Faldet skal ses i lyset af, at fonde under erhverv derudover også har doneret 8,9 mio. kr. til øremærkede projekter i 2021.

Indtægter fra **erhvervsmarkedet** indgår under 'Erhverv', 'Husstandsindsamlingen' og 'Knæk Cancer' samt 'Arrangementer, kampagner og øvrige aktiviteter'. De samlede indtægter på erhvervsmarkedet steg således 34,9 mio. kr. til 143,5 mio. kr. i 2021, hvilket især skyldes den flotte opbakning ved årets Knæk Cancer-indsamling, hvor støtten fra erhvervslivet steg med 26,4 mio. kr. Udviklingen i erhvervsmarkedet hænger sammen med øget støtte fra små virksomheder, store virksomheder og fonde.

Erhverv	mio. kr.	2021	2020
Knæk Cancer		87,2	60,8
Støt Brysterne		12,1	9,2
Mand det Nytter		2,6	2,9
Kræft er ikke for Børn		9,0	8,8
10-kampen		0,9	0,6
Landsindsamlingen, TME		5,9	3,0
Erhverv og Fonde ud over kampagnerne		13,9	19,0
Øremærket støtte		11,9	4,3
Erhverv i alt		143,5	108,6

Til de formålsbestemte aktiviteter forskning, patientstøtte og oplysning er der i 2021 anvendt **Tilskud til konkrete projekter** på i alt 101,2 mio. kr. Posten stiger 8,3 mio. kr. i forhold til 2020 og er et udtryk for øget aktivitet efter et år 2020, der var præget af corona.

Medlemskontingenter og bidrag fra medlemmer og faste bidragydere steg med 1,1 mio. kr. til 153,6 mio. kr. i 2021. Indtægtsfremgangen er især baseret på øgede indtægter fra faste støtter herunder medlemmer samt øgede indtægter fra lejlighedsvis støtter.

Medlemstallet steg til 391.897 medlemmer ultimo 2021. Stigningen på 716 medlemmer er opnået på trods af, at Field Marketing (gadehvervning) også i 2021 har kørt på lavt blus grundet corona. Stigningen i antal medlemmer er et resultat af en øget indsats via telemarketing.

Omsætningen på **Lotterier** var i 2021 på 77,4 mio. kr. og steg således med 1,7 mio. kr. i forhold til 2020. Stigningen kan hovedsagelig henføres til øget rekruttering af nye spillere via digitale kanaler og øget onlinesalg via e-mail/webshop.

I 2021 blev der i lighed med 2020 gennemført 11 husstands- og gadeindsamlinger i Danmark, hvoraf Kræftens Bekæmpelse stod for den absolut største indsamling.

Kræftens Bekæmpelses årlige **Husstandsindsamling** blev gennemført søndag den 11. april 2021, hvor ca. 2.700 indsamlingsledere hjalp med at sende ca. 14.000 indsamlere på gaden for at samle ind til foreningens gode sag. Husstandsindsamlingen omfattede 244 ud af 264 indsamlingsområder og dækkede således det meste af Danmark. Hertil blev oprettet ca. 4.000 online indsamlinger, som også bidrog til det rekordhøje indsamlingsbeløb på 43,2 mio. kr. i 2021 mod et indsamlingsbeløb på 18,6 mio. kr. i 2020. Indsamlingen gav et overskud på 35,8 mio. kr. i 2021 mod 10,9 mio. kr. i 2020.

Husstandsindsamling	mio. kr.	2021	2020
Indsamlet ved lokalforeningerne		37,2	14,5
Øvrige indtægter		6,0	4,1
Udgifter		-7,4	-7,7
Nettoresultat		35,8	10,9
Antal involverede		14.000	8.500

I samarbejde med TV 2 gennemførte Kræftens Bekæmpelse for tiende gang i træk **Knæk Cancer-kampagnen** i uge 43. I 2021 var kampagnens hovedbudskab 'Kræft rammer 1 ud af 3 – din støtte giver mening', og der blev sat fokus på de resultater, som Knæk Cancer har været med til at skabe gennem årene.

TV 2 viste i løbet af ugen programmer med aktuelle og gribende indslag, som satte fokus på kræftramte, deres pårørende og oplysning om kræft. Vild med Dans var tilbage i Det Kongelige Teater med et flot show dedikeret til Knæk Cancer. I 2021 bakkede danskerne igen op med lokale indsamlingsaktiviteter næsten på niveau med før corona, og behovet for fællesskab var tydeligt. Mange virksomheder og private valgte også at støtte indsamlingen økonomisk gennem sponsorater, donationer, deltagelse i sms-lotterier og køb af t-shirts eller pins. Ugen kulminerede med et flot liveshow lørdag aften, hvor tre dedikerede værter var med til at skabe en god balance mellem underholdende og alvorlige indslag.

Knæk Cancer	mio. kr.	2021	2020
Indtægter i alt		174,6	141,9
Udgifter		16,1	17,1
Nettoresultat		158,5	124,8

Bruttoindtægterne fra Knæk Cancer 2021 endte med et rekordhøjt beløb på 174,6 mio. kr. mod 141,9 mio. kr. i 2020, hvilket var langt højere end forventet. Overskuddet fra Knæk Cancer udgjorde 158,5 mio. kr. i 2021 mod 124,8 mio. kr. i 2020. Stigningen i overskuddet på 33,7 mio. kr. kan primært henføres til flere indtægter fra virksomheder og større events drevet af ildsjæle. Hertil kommer, at flere spillede med i sms-lotterierne og ringede donationer ind til call-centret under liveshowet lørdag aften.

Overskuddet fra Knæk Cancer-kampagnen i 2021 forventes at blive anvendt til følgende indsatser:	mio. kr.
Børnecancerfonden	6,5
Kræftformer med behov for særlige indsatser for at øge overlevelsen, herunder sjældne kræftsygdomme	20,0
Biologisk, translational og klinisk kræftforskning	25,0
Akademiske kliniske studier og interventions studier – herunder kliniske forsøg og afprøvninger	7,5
Overvægt, ulighed og kræft	10,0
Humanistisk, samfunds-, folkesundhedsvidenskabelig og epidemiologisk kræftforskning	10,0
Dansk center for Kræftkirurgi	20,0
Behandling i og tættere på eget hjem	8,0
Indsats vedrørende kræftområdet i Grønland	10,0
Unge talentfulde forskere	10,0
Kræft og arbejdsliv – Bedre mulighed for kræftoverlevende på arbejdsmarkedet	5,0
Translational forskning i ny målrettet kræftbehandling	4,6
Translational forskning i ny målrettet kræftbehandling – KBVU-BK	3,4
Overført til uddeling i 2022	18,5
I alt	158,5

Processen med uddeling af overskuddet fra Knæk Cancer starter allerede året før og er for 2021 uddelingen således startet i 2020. På det tidspunkt var man ikke forberedt på, at 2021 overskuddet ville nå det rekordhøje niveau. Det er således ikke hele 2021-overskuddet, som er uddelt i 2021. Der er 18,5 mio. kr., som overføres til uddeling i 2022.

Momskompensation mv. (note 3) på i alt 22,2 mio. kr. udgøres af momsrefusion af fællesudgifter på 11,0 mio. kr. samt momskompensation til velgørende foreninger på 11,2 mio. kr.

Indtægter ved genbrug, arrangementer, kampagner og øvrige aktiviteter (note 4)

Bruttoindtægten i **Kræftens Bekæmpelses genbrugsbutikker** steg med 2,6 mio. kr. til 29,6 mio. kr. i 2021. Overskuddet steg med 1,6 mio. kr. til 3,7 mio. kr. i 2021, hvilket blandt andet skyldes en kortere lukkeperiode i 2021 end i 2020, og at kunderne i stigende grad har vænnet sig til en hverdag med corona. Den manglende omsætning på 2-3 mio. kr. pr. måned i lukkeperioden har haft direkte effekt på overskuddet, idet udgifter til husleje og andre udgifter kun i begrænset omfang har kunnet reduceres i perioden.

Kræftens Bekæmpelses genbrugsbutikker	mio. kr.	2021	2020
Indtægter		29,6	27,0
Udgifter		25,9	24,9
Nettoresultat		3,7	2,1
Antal butikker		15	15
Antal frivillige		1.000	1.000

Resultaterne i genbrugsbutikkerne er muliggjort af ca. 1.000 frivillige, som hver uge lægger en betydelig indsats i driften af samtlige 15 genbrugsbutikker rundt om i landet.

Overskud ved **Arrangementer, kampagner og øvrige aktiviteter** steg 10,2 mio. kr. og udgjorde samlet set 28,5 mio. kr. i 2021. Stigningen kan primært henføres til Stafet For Livet og Støt Brysterne-kampagnen.

Stafet For Livet	mio. kr.	2021	2020
Indtægter		12,8	5,2
Udgifter		12,5	13,3
Overskud før overførsel til lokale aktiviteter		0,3	- 8,1
Overført til lokale aktiviteter		-0,9	-0,5
Nettoresultat		-0,6	- 8,6
Antal deltagere		20.446	7.734
Antal stafetter		66	39

Støt Brysterne-kampagnen gav samlet set et overskud på 16,9 mio. kr. i 2021 mod 13,7 mio. kr. i 2020. Indtægterne går til foreningens arbejde inden for brystkræft. Stigningen på 3,2 mio. kr. skyldes et større engagement og deltagelse af frivillige samt igangsættelse af nye initiativer og styrkede indsamlingsaktiviteter.

Den landsdækkende event **Lyserød Lørdag** er især drevet af frivillige kræfter og giver både private og lokale virksomheder mulighed for at stå sammen om aktiviteter, anvende Kræftens Bekæmpelses Lyserød Lørdag-logo og samle penge ind til indsatser inden for brystkræft. Overskuddet steg 0,7 mio. kr. til 3,6 mio. kr. i 2021.

Golfturneringen **Pink Cup**, som også er drevet af frivillige kræfter, blev i 2021 afholdt i 71 golfklubber over hele landet med deltagelse af 3.824 golfspillere, hvilket er flere end i 2020, hvor turneringen blev afholdt i 57 klubber med deltagelse af 3.229 golfspillere. Afholdelsen af turneringen var påvirket af corona både i 2021 og 2020. Pink Cup gav, på trods af corona, et flot overskud på 2,0 mio. kr. i 2021 mod 1,8 mio. kr. i 2020.

Medtages bidrag fra private og virksomheder givet til bekæmpelse af brystkræft uden for kampagnen, er der givet 17,9 mio. kr. specifikt til indsatsen mod brystkræft, hvilket har suppleret Kræftens Bekæmpelses øvrige finansiering på området. Der er således i 2021 samlet set anvendt 29,3 mio. kr. til indsatsen mod brystkræft.

Indsamlet til brystkræft	mio. kr.	2021	2020
Lyserød Lørdag		3,6	2,9
Sponsorater		4,7	4,6
Produktsalg		2,6	0,8
Mediesamarbejde - konkurrencer		3,4	3,3
Donationer		0,6	0,3
Pink Cup golf		2,0	1,8
Kampagneindtægter i alt		16,9	13,7
Private brystkræftdonationer		1,0	1,1
Indsamlet til brystkræft i alt		17,9	14,8

Anvendt til brystkræft	mio. kr.	2021	2020
Videnskabelige udvalg		8,2	19,1
Kræftrådgivninger		10,7	11,9
Kræftlinjen		2,5	2,4
Patientforeninger		0,8	0,5
Anvendt til brystkræft		22,2	33,9
Øremærkede beløb anvendt til brystkræft			
Knæk Cancer		7,1	3,7
Eksterne bevillinger		0,0	0,3
Anvendt til brystkræft i alt		29,3	37,9

Kræftens Bekæmpelse gennemførte i 2021 også andre indsamlingsaktiviteter, herunder **kampagnen 'Kræft er ikke for Børn'**, der sætter fokus på og indsamler til børn og unge, som har kræft inde på livet. Kampagnen favner bredt og indeholder initiativer som lotteri, erhvervspartner-skaber, varesalg, velgørenhedsmiddag og indsamling blandt influencere.

Overskuddet af kampagnen steg med 0,5 mio. kr. til 8,2 mio. kr. i 2021. Stigningen skyldes blandt andet en ny aktivitet, gamer-eventen 'CANCERKNOCKOUT', der indsamlede 0,6 mio. kr.

Udgifter ved indtægtsskabende aktiviteter (note 5) steg med 18,4 mio. kr. til 228,3 mio. kr. i 2021. Stigningen skal ses i lyset af, at udgifterne i 2020 lå lavt som følge af færre indsamlingsaktiviteter på grund af omfattende coronarestriktioner.

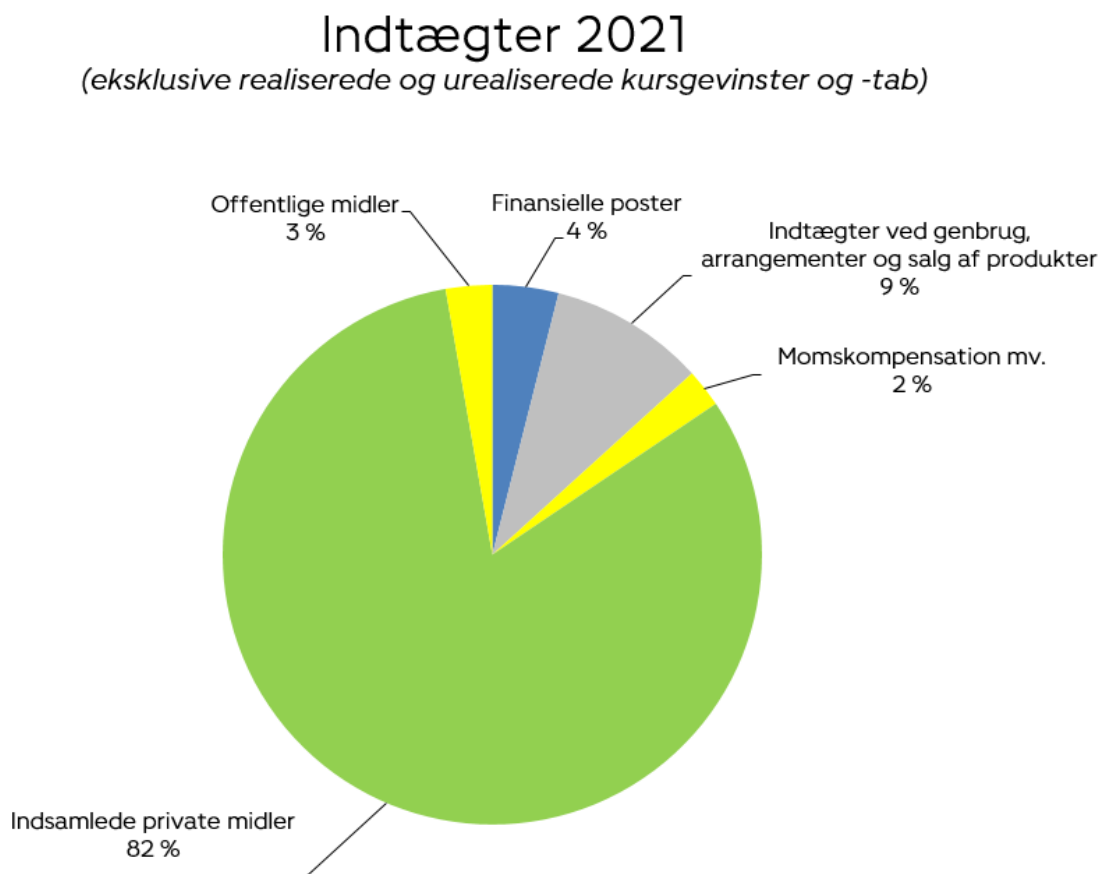
I 2021 vendte indsamlingsaktiviteterne tilbage til et mere normalt niveau. Særligt hvervning af medlemmer har medført øgede udgifter i 2021, herunder etableringen af et hvervekontor i Aalborg og København. Ligeledes har arvemarkedsføring medført øgede udgifter i 2021.

Direkte udgifter ved indtægtsskabende aktiviteter udgør 161,1 mio. kr. i 2021 og omfatter alle udgifter, som kan relateres direkte til indsamlingsaktiviteter, herunder hvervning af medlemmer, kampagner, lotterier, erhvervssamarbejder, arv og events.

Indirekte udgifter ved indtægtsskabende aktiviteter udgør 67,2 mio. kr. i 2021 og omfatter driftsudgifter, herunder Kræftens Bekæmpelses medlemsservice og tværgående servicefunktioner såsom digitale og innovative indsatser.

I udgiften indgår et tab på 5,2 mio. kr., i forbindelse med at foreningen opgav lanceringen af online-spillet WINWIN, som havde været under udvikling i nogle år.

Nedenfor ses fordelingen af de samlede indtægter for 2021 eksklusive realiserede og urealiserede kursgevinster og -tab:



Udgifter

Udgifter ved formålsbestemte aktiviteter (note 7, 8 og 9):

De samlede udgifter til forskning, patientstøtte og oplysning androg 646,4 mio. kr. i 2021 mod 622,4 mio. kr. i 2020, svarende til en stigning på 26,7 mio. kr. Stigningen sammensætter sig af stigning på 21,8 mio. kr. vedrørende forskning, 5,1 mio. kr. vedrørende patientstøtte og et fald på 0,2 mio. kr. på oplysningsområdet.

Sættes de samlede udgifter ved formålsbestemte aktiviteter på 646,4 mio. kr. i forhold til indtægter ved indtægtsskabende aktiviteter på 934,5 mio. kr. fås den såkaldte **formålsprocent**, der udtrykker den andel af indtægterne, der er gået til de formålsbestemte aktiviteter. Denne procent er for 2021 på 69,2 % og for 2020 på 73,4 %. Faldet er drevet af en kombination af øgede indtægter og faldende udgifter.

Forskningsudgifterne (note 7) stiger fra 2020 til 2021 med 19,1 mio. kr. Stigningen sammensætter sig af flere forhold. Center for Kræftforskning stiger 8,2 mio. kr.

Bevillinger fra **Kræftens Bekæmpelses Videnskabelige Udvalg** falder med 2,8 mio. kr. Faldet sammensætter sig af et fald i ordinære udvalgsbevillinger og en stigning i uddeling af særligt øremærkede arvedonationer, som indgår i posten eksternt finansierede bevillinger i (**note 7 A**) og som i 2021 udgør 15,4 mio. kr. mod 7,5 mio. kr. året før.

Bevillinger fra forretningsudvalget og hovedbestyrelsen (note 7 B) falder med 0,9 mio. kr. hovedsageligt som følge af tilbageførte bevillinger, der ikke har kunnet udmøntes.

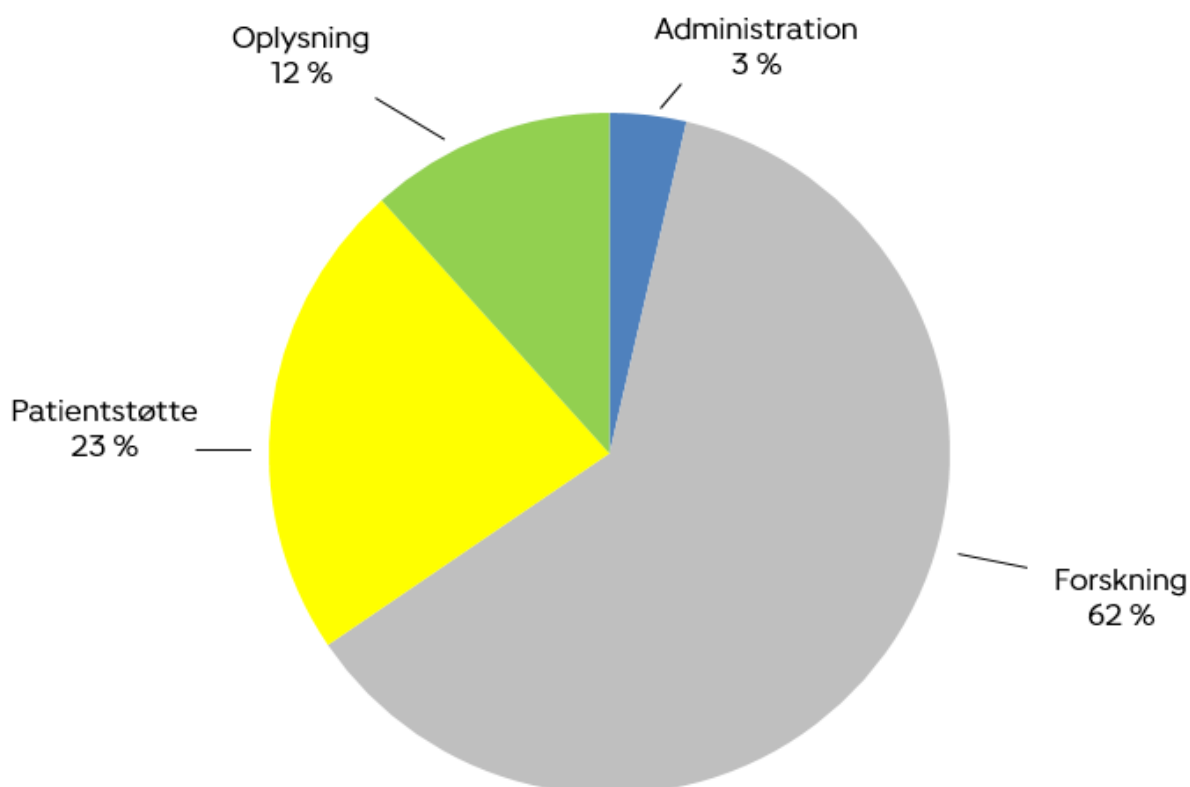
Strategiske projekter og Knæk Cancer (note 7C) stiger med 14,7 mio. kr. som følge af den overvældende tilslutning til Knæk Cancer-indsamlingen og deraf mulighed for flere uddelinger.

Den 1. januar 2021 blev det tidligere Patient- & Pårørendestøtte sammenlagt med Frivilligindsats til en ny samlet afdeling Patientstøtte & Frivillig Indsats. Sammenligningstallene er tilrettet.

Udgifterne til **Patientstøtte (note 8)** udgør 153,3 mio. kr. i 2021 mod 148,2 mio. kr. i 2020, hvilket giver en stigning på 5,1 mio. kr. i forhold til 2020. Stigningen relaterer sig primært til aktiviteten på frivilligområdet, som stiger med 7,3 mio. kr. fra 2020 til 2021. Øvrige patientstøtteaktiviteter falder med 1,9 mio. kr. i forhold til 2020. Patientlegater stiger med 2,3 mio. kr. som følge af nye tildelingskriterier. Uddelinger til patientforeninger er uændret i forhold til 2020.

Udgifterne til **Oplysning (note 9)** beløber sig i 2021 til 78,2 mio. kr. mod 78,4 mio. kr. i 2020. Forskellen udgør i alt 0,2 mio. kr. og sammensætter sig af en stigning i oplysningsaktiviteter i afdelingerne med 2,5 mio. kr. og et fald i eksternt finansierede projektaktiviteter på 2,7 mio. kr.

Udgifter 2021



Administrationsudgifterne (note 10) dækker en række fællesfunktioner, såsom hovedbestyrelse, udvalg og administrerende direktør. I 2021 udgjorde disse udgifter 24,4 mio. kr., hvilket er 2,8 mio. kr. mere end i 2020. Stigningen er et udtryk for, at aktiviteten er tilbage på niveau før corona.

Herudover er en række **fællesudgifter til kantine, IT, HR og lokaledrift** fordelt til de enkelte aktiviteter efter forbrug.

Finansielle poster (note 11) udgør 147,6 mio. kr. i 2021 mod 35,6 mio. kr. i 2020. Det direkte afkast af værdipapirer mv. er i 2021 på 34,7 mio. kr. mod 36,5 mio. kr. i 2020. Samtidig udgjorde realiserede og urealiserede kursgevinster og -tab i 2021 en gevinst på 112,3 mio. kr. mod et tab på 1,6 mio. kr. i 2020. Foreningen har i 2021 omlagt administrationen af foreningens værdipapirbeholdning til nye forvaltere, hvilket har betydet at visse beholdninger er realiseret med en kursgevinst til følge.

Det realiserede og urealiserede kurstab tilføres kursreguleringsfonden via resultatdisponeringen.

Resultatdisponering

Årets resultat for 2021 udgør før finansielle poster et overskud på 35,4 mio. kr. De finansielle poster udgør i alt 147,6 mio. kr. fordelt med direkte afkast af værdipapirer mv. på 35,3 mio. kr. og realiseret og urealiseret kursgevinst og -tab på 112,3 mio. kr. Dette giver et årsresultat på 183,0 mio. kr., der disponeres således:

Kursreguleringsfonden tillægges de samlede realiserede og urealiserede kursgevinster på i alt 112,3 mio. kr.

Der overføres 8,3 mio. kr. til ejendomsreserven svarende til årets tilgang på 11,1 mio. kr. fratrukket årets afskrivning på 2,8 mio. kr.

Knæk Cancer-reservationen reguleres med 19,2 mio. kr. svarende til Knæk Cancer-resultatet på 158,5 mio. kr. fratrukket årets uddelinger på 139,3 mio. kr.

Der forbruges ligeledes 1,5 mio. kr. fra driftsfondens reservation til patientforeninger på kræftområdet. Kræftens Bekæmpelse ønsker at styrke samarbejdet med de forskellige diagnosespecifikke patientforeninger på kræftområdet. Der blev således i 2016 etableret en pulje på 15,0 mio. kr. til dette formål, der forudsættes udmøntet løbende over en periode på ti år. Puljen udgør 7,5 mio. kr. ultimo 2021.

Endeligt overføres det resterende resultat på 44,7 mio. kr. til driftsfonden.

Balancen

Som det fremgår af figuren herunder, er Kræftens Bekæmpelses væsentligste aktiv i balancen beholdningen af værdipapirer, der udgør 80 % af de samlede aktiver på 2.313,1 mio. kr. Ejendomme udgør 11 % af de samlede aktiver, likvider 5 %, og tilgodehavender 4 %.

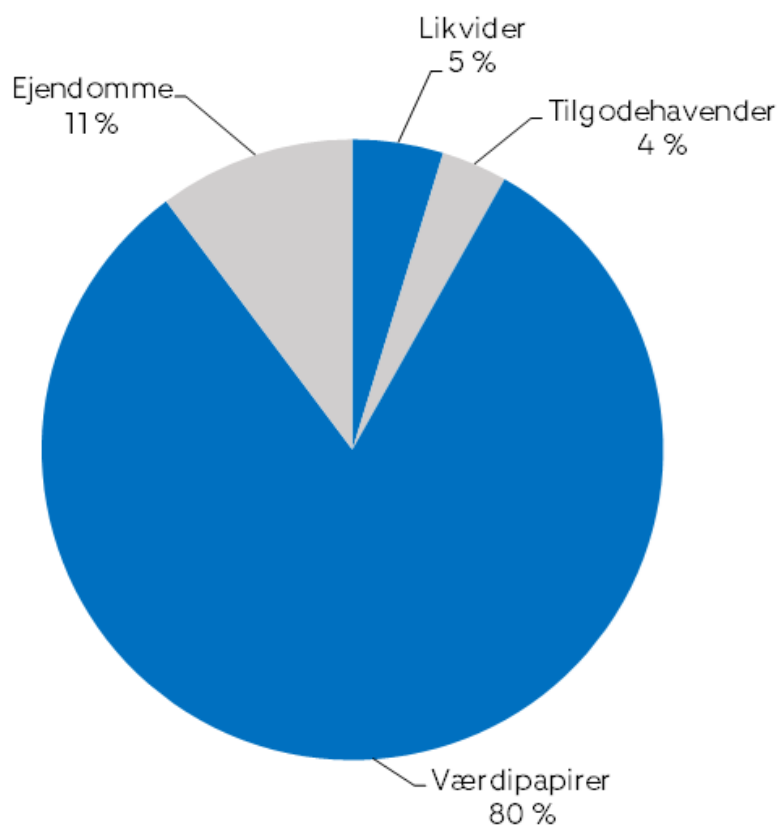
Den store beholdning af værdipapirer skyldes, at det er Kræftens Bekæmpelses politik, at de midler, der indtjenes i det ene år, skal anvendes i det efterfølgende år. Dette medfører, at der bliver en tidsforskydning mellem det tidspunkt, hvor indtægterne indgår, og udgifterne afholdes, hvorved der midlertidigt opsamles midler. Denne tidsforskydning giver til lige foreningen en reaktionstid, hvis årets indtægter viser sig at svigte. Dette forhold havde stor betydning ved starten af corona i 2020, og betød at der kunne gennemtænkes en genopretningsplan, som viste sig at bringe foreningen sikkert ud af coronasituationen i 2020 og 2021.

Hertil kommer, at der grundet de succesfulde Knæk Cancer-kampagner foreløbigt i årene 2012-2021 er indsamlet betydelige beløb, der bevilges til forskning mv., hvor udbetalingen sker over en årrække, i takt med at forskningsprojekterne gennemføres. Dette forhold illustreres ved, at posten skyldige bevillinger til videnskabeligt arbejde andrager 502,7 mio. kr. ultimo 2021.

Endnu ikke forbrugte midler investeres i værdipapirer for at kunne opnå et bedre afkast til gavn for kræftsagen.

Aktivernes sammensætning

Aktiver i alt 2.313 mio. kr.



Immaterielle anlægsaktiver – CRM og lotterisystem (note 12). Kræftens Bekæmpelse har indregnet foreningens CRM- og lotterisystem som et immaterielt anlægsaktiv i balancen. Systemet er optaget til kostpris og bliver løbende reguleret med årets til- og afgang. Levetiden er vurderet, og afskrivningsperioden er fastsat til fem år. CRM- og lotterisystemet er optaget til en kostpris på 20,9 mio. kr., og efter årets afskrivninger opnås en regnskabsmæssig værdi pr. 31. december 2021 på 0,0 mio. kr.

Foreningens **Ejendomme, hvor der påhviler livsvarig beboelsesret (note 13)**, udgør en bogført værdi på 10,1 mio. kr. i 2021, hvilket er en stigning på 4,8 mio. kr. i forhold til 2020 som følge af tilgang af to ejendomme modtaget i arv med tilknyttet beboelsesret til arveladers efterladte. Ejendommene kan realiseres, når beboelsesretterne bortfalder.

Materielle anlægsaktiver – Grunde og bygninger (note 13). Foreningens ejendom på Strandboulevarden 49 indregnes som et aktiv i balancen. Ejendommen er optaget til kostpris og reguleres med årets til- og afgang. Ejendommen er optaget til en kostpris på 277,6 mio. kr. Efter årets tilgang fratrukket afskrivninger opnås en regnskabsmæssig værdi på 226,7 mio. kr. pr. 31. december 2021. Ejendommen er ifølge seneste offentlige ejendomsvurdering fra SKAT vurderet til 354,0 mio. kr. i 2020.

Diverse tilgodehavender, forudbetalte udgifter mv. (note 14) udgør en bogført værdi på 55,5 mio. kr. i 2021, hvilket er et fald i forhold til 65,9 mio. kr. i 2020. Tilgodehavender ud-

gøres af forudbetalte udgifter, huslejedeposita og afventende betalinger af sponsorater og tilkendegivne donationer.

Beholdningen af **Værdipapirer (note 15)**, der består af obligationer, aktier og pantebreve, udgør det væsentligste aktiv i balancen. Beholdningen er steget til 1.887,9 mio. kr. fra 1.700,7 mio. kr. i 2020, hvilket giver en stigning på 187,2 mio. kr. Beløbet sammensætter sig af en stigning i obligationsbeholdningen på 252,4 mio. kr. til 1.358,4 mio. kr., og et fald i aktiebeholdningen på 65,2 mio. kr. til 529,5 mio. kr. Beholdningen af pantebreve er uændret.

Kræftens Bekæmpelses retningslinjer for investeringer foreskriver, at den samlede værdipapirbeholdning skal have en middel risiko, og at investeringerne skal forvaltes, sådan at både ønsket om afkast og behovet for kapitalbevarelse tilgodeses. Til udmøntning af denne strategi samarbejder foreningen med tre kapitalforvaltere.

Egenkapital (note 16, 17, 18, 19 og 20):

Egenkapitalen er forskellen mellem aktiver og gældsforpligtelser og er således et udtryk for foreningens formue. Egenkapitalen er overordnet opdelt i bundne henholdsvis disponible midler.

De bundne midler udgøres af ejendomsreserven, mens de disponible midler udgøres af følgende:

- Driftsfond
- Kursreguleringsfond
- Reservation til Knæk Cancer-uddeling
- Reservation til strategiske projekter

Ved udgangen af 2021 er egenkapitalen 1.470,6 mio. kr. mod 1.287,6 mio. kr. ved udgangen af 2020.

Ejendomsreserven udgør 231,5 mio. kr. ved udgangen af 2021 og vedrører den regnskabsmæssige værdi af ejendommen på Strandboulevarden 49. Ejendomsreserven er en følge af, at foreningen har valgt at indregne foreningens ejendom. Da indregningen af ejendommen ikke er et resultat af en realiseret handel, reserveres 'indtægten' som en bunden reserve under egenkapitalen, benævnt ejendomsreserve.

Driftsfonden udgør 836,8 mio. kr. ved udgangen af 2021 mod 793,6 mio. kr. ultimo 2020.

Driftsfonden er disponeret til anvendelse i 2022, idet hovedbestyrelsen har godkendt aktiviteter på 601,5 mio. kr. Herudover er der reservationer på 32,9 mio. kr. til understøttelse af tværgående aktiviteter, reservationer på 7,5 mio. kr. til patientforeninger, reservation til styrkelse af forskningsopfølgning på 10,0 mio. kr., reservation til fremtidssikring af KKH-kohorter på 10,0 mio. kr. samt udskudte budgetlagte aktiviteter fra 2021 på 119,7 mio. kr. Det betyder, at der ultimo 2021 er et beløb på 55,1 mio. kr., som ikke er disponeret.

Kursreguleringsfonden andrager 340,5 mio. kr. ultimo 2021. Kursreguleringsfonden stiger med 112,3 mio. kr. i forhold til 2020. Stigningen er sammensat af realiserede og urealiserede kursgevinster.

Kursreguleringsfonden fungerer som en buffer imellem udviklingen på kapitalmarkedet og foreningens drift – eller med andre ord, hvis kurserne dykker kraftigt, får det ikke umiddelbar indvirkning på foreningens driftsaktiviteter, idet kursreguleringsfonden kan optage stødet.

Reservation til Knæk Cancer-uddeling. Ved årets indgang var der en reservation til endnu ikke uddelte Knæk Cancer-bevillinger på 42,6 mio. kr. Overskuddet på 158,5 mio. kr. på foreningens Knæk Cancer-kampagne tillægges, og årets uddelinger på i alt 139,3 mio. kr. fratrækkes. Det betyder, at reservationen til endnu ikke uddelte Knæk Cancer-bevillinger er på 61,8 mio. kr. ved udgangen af 2021.

Gæld (note 21 og 22):

Skyldige udgifter mv. udgør 260,7 mio. kr. ved udgangen af 2021 mod 251,4 mio. kr. ultimo 2020. Stigningen på 9,2 mio. kr. sammensætter sig af en stigning vedrørende modtagne endnu ikke anvendte eksterne bevillinger, feriepengeforpligtelse og kreditorer på i alt 28,7 mio. kr. og et fald i skyldig A-skat på 19,5 mio. kr.

Aconto-arvebeløb til senere opgørelse falder med 22,3 mio. kr. til 81,9 mio. kr. i 2021. Faldet skyldes rekordmange afsluttede boer.

Skyldige bevillinger til videnskabeligt arbejde andrager 500,0 mio. kr. ultimo 2021 mod 489,9 mio. kr. ultimo 2020. Beløbet udgør bevillinger, der er givet til flerårige forskningsprojekter, og som udbetales i takt med projekternes gennemførelse.

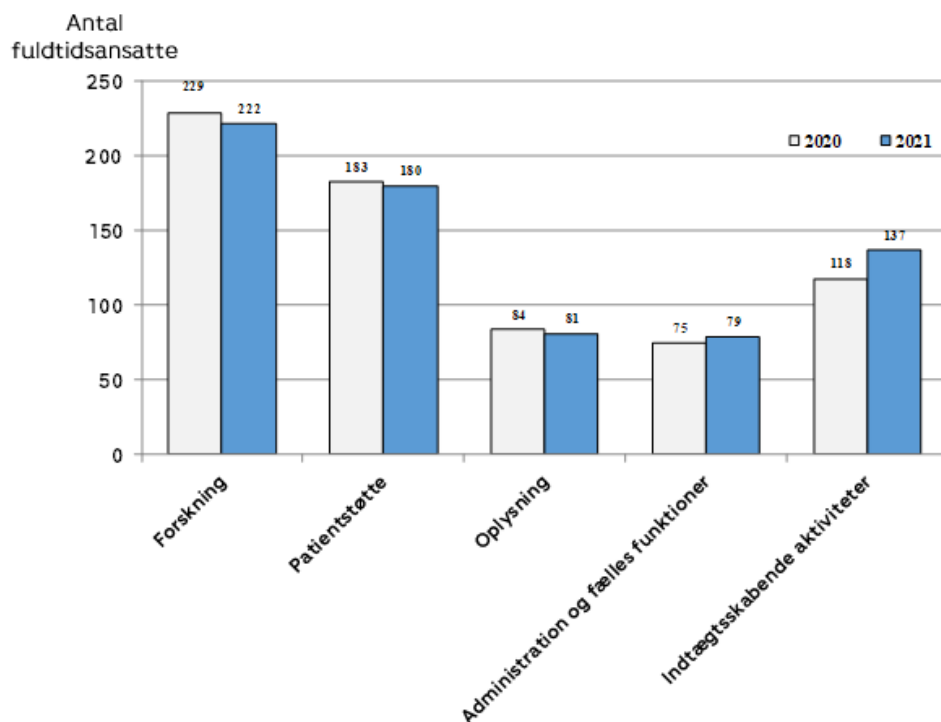
Andre forhold

Antal beskæftigede – omregnet til fuldtidsansatte

Ved udgangen af 2021 var der beskæftiget 699 fuldtidsansatte, hvilket er en stigning på ti medarbejdere sammenlignet med året før. Fordelingen på hovedområder ses i nedenstående tabel. Faldet i antal medarbejdere på foreningens formålsbestemte aktiviteter udgør samlet 13 medarbejdere. Faldet skyldes generelt færre aktiviteter som følge af coronasituationen og nedlukning, samt at foreningens genopretningsplan til imødegåelse af manglende indtægter iværksat i 2020 nu er fuldt slået igennem. Antal medarbejdere ved indtægtsskabende aktiviteter stiger med 19 medarbejdere i forhold til året før, hvoraf 2 medarbejdere vedrører foreningens genbrugsaktivitet. Den øvrige stigning vedrører omlægning af timelønnede medarbejdere til faste medarbejdere samt indfasning af nye indtægtsskabende aktiviteter herunder Field Marketing. Medarbejdere i administration og fælles funktioner stiger med 4 medarbejdere. Stigningen er en følge af beslutningen om at styrke foreningens understøttelse af IT og digitalisering.

Fuldtidsansatte fordelt på hovedaktiviteter

2020: 689 ansatte 2021: 699 ansatte



Renterisiko/kursrisiko

Den samlede rente- og kursrisiko på aktie- og obligationsbeholdningen udgjorde 99,9 mio. kr. pr. 31. december 2021 mod 90,3 mio. kr. i 2020. Til sammenligning udgjorde kursreguleringsfonden 340,5 mio. kr. pr. 31. december 2021.

De ovenfor anførte rente- og kursrisici er oplyst af kapitalforvalterne, og renterisikoen udtrykker faldet i obligationsbeholdningens kursværdi (kursfølsomhed) ved en rentestigning på 1 procentpoint. Kursrisikoen på aktier er baseret på et kursfald på 10 %.

Indsamlingsregnskaber efter Indsamlingsloven

Foreningen har i 2021 foretaget indsamlinger og udarbejdet indsamlingsregnskaber efter Indsamlingsloven. Foreningens ledelse skal herved erklære, at indsamlingerne er foretaget i overensstemmelse med reglerne i Indsamlingsloven og bekendtgørelse 2020-02-26 nr. 160.

Lokalforeninger

Kræftens Bekæmpelse har 104 lokalforeninger fordelt over hele Danmark. Lokalforeningerne aflægger selvstændigt regnskab for deres aktiviteter og afholder generalforsamlinger i de lokale foreninger inden udgangen af marts måned.

Lokalforeningerne skaber sammenhold og lokale fællesskaber om kræftsagen. Kræftens Bekæmpelses mærkesager bliver sat på den lokale dagsorden. Lokalforeningerne er endvidere centrale i koordinering og afholdelse af den årlige landsindsamling.

Administration af fonde

Kræftens Bekæmpelse administrerer fem selvstændige fonde, hvor afkastet tilgår Kræftens Bekæmpelse i henhold til fundatsernes bestemmelser. Ultimo 2021 udgjorde disse fondes kapitaler 391,9 mio. kr. mod 334,9 mio. kr. året før. Fondenes afkast, der i 2021 beløb sig til 4,4 mio. kr., indgår i regnskabsposten Indsamlede midler.

Fonde, hvor afkastet udbetales til Kræftens Bekæmpelse	mio. kr.	2021		2020	
		Kapital	Afkast	Kapital	Afkast
Fællesfonden til støtte for Kræftens Bekæmpelse Formue 1)		128,5	-	122,4	-
Karla Johnsen mindefond		1,9	-	2,0	-
Fællesfonden til støtte for bekæmpelse af kræften		6,5	0,1	6,8	0,1
Fællesfonden til støtte for kræftforskning		225,8	3,5	177,5	2,2
Fællesfonden til støtte for kræftpatienter		29,2	0,8	26,2	0,5
Fonde, hvor afkastet udbetales til Kræftens Bekæmpelse i alt		391,9	4,4	334,9	2,8

1) Regnskabstal 2020 og 2019

I forvaltningsafdelingerne i danske pengeinstitutter administreres tillige et antal legater, som er båndlagt til rentenydelse for legatarer. Kapitalerne kunne ultimo 2020 opgøres til 57,7 mio. kr. Når rentenydelsen ophører, vil kapitalerne helt eller delvist tilgå Kræftens Bekæmpelse.

GDPR

Den 25. maj 2018 trådte databeskyttelsesforordningen (GDPR) i kraft med nye skærpede regler for behandling og opbevaring af personoplysninger.

Ved vores arbejde i Kræftens Bekæmpelse har vi dagligt en stor kontakt med en meget bred skare af mennesker, og vi bliver betroet mange personoplysninger, som både kan hjælpe os med at støtte dem, der har kræft inde på livet, men også oplysninger som kan hjælpe til vedvarende at generere en ny viden om folkesundhed, forebyggelse og bekæmpelse af kræft. Vores største og vigtigste aktiver er troværdighed og ordentlighed, og det er derfor vigtigt for os at sikre, at personoplysninger bliver behandlet med respekt og omtanke.

Vi har i Kræftens Bekæmpelse blandt andet foretaget en bred intern kortlægning af alle arbejdsprocesser og vores behandling af personoplysninger.

Organisatorisk er arbejdet understøttet gennem etableringen af et informationssikkerhedsudvalg, et persondataudvalg og enheden Dataanvendelse og compliance. Derudover er der tilknyttet en data protection officer (DPO), som skal sikre en høj kvalitet i vores omgang med persondata.

I 2021 blev foreningen politianmeldt for brud på GDPR-reglerne med forelæggelse af en bøde på 800 t.kr., som af forsigtighedsgrunde er indregnet som en udgift i 2021. Foreningen forventer sagen afsluttet i 2022.

Kræftens Bekæmpelses privatlivspolitik kan findes på www.cancer.dk.

Forventninger til 2022

I 2022 forventer Kræftens Bekæmpelse samlet set ikke at kunne fastholde resultatet fra 2021, fordi både Knæk Cancer-indsamlingen og arveindtægter ikke forventes at nå samme rekordhøje niveau. I 2022 er der blandt andet planlagt investeringer i flere hverveindsatser, som skal være med til at sikre en fremtidig vækst.

Det forventes i 2022, at samfundet stort set vil slippe fri af coronarestriktioner og vende tilbage til en mere normal hverdag, hvor både de traditionelle fysiske og de digitale fællesskaber kan få lov til at indgå som en naturlig del af hverdagen. Foruden fokus på de fysiske og digitale fællesskaber vil Kræftens Bekæmpelse i 2022 også arbejde på at gøre mere for medlemmer og foreningens frivillige kræfter.

I 2022 gennemføres kampagnen Knæk Cancer i samarbejde med TV 2 for 11. gang. Kampagnen har samlet set bidraget med 1.226,2 mio. kr. til kræftsagen over de sidste 10 år, hvilket vidner om, at kræft fortsat er en sag, der berører næsten alle.

Kræftens Bekæmpelse vil i 2022 også have fokus på de øvrige kampagneplatforme, herunder Landsindsamlingen, Stafet For Livet, Støt Brysterne og Kræft er ikke for børn, Udover at være vigtige indtægtskilder danner disse kampagner også rammen om vigtige fællesskaber og understøtter den folkelige opbakning til kræftsagen.

I 2022 ønsker Kræftens Bekæmpelse at indgå nye samarbejder med erhvervsdrivende, hvor interesser kan forenes, samt at give især fonde en øget mulighed for at støtte øremærkede projekter.

DIREKTIONENS OG FORRETNINGSUDVALGETS UNDERSKRIFTER

Ledespåtegning

Forretningsudvalget og direktionen har dags dato behandlet og godkendt årsregnskabet for regnskabsåret 1. januar - 31. december 2021 for Kræftens Bekæmpelse.

Årsregnskabet aflægges i overensstemmelse med vedtægternes krav til regnskabsaflæggelsen, ISOBRO's retningslinjer for landsindsamlingsorganisationers regnskabsaflægelse samt god regnskabsskik.

Det er vores opfattelse, at årsregnskabet giver et retvisende billede af foreningens aktiver, passiver og finansielle stilling pr. 31. december 2021 samt af resultatet af foreningens aktiviteter og pengestrømme for regnskabsåret 1. januar - 31. december 2021.

Ledelsens beretning indeholder efter vores opfattelse en retvisende redegørelse for de forhold, som beretningen omhandler.

Årsregnskabet godkendes hermed.

København, den 23. marts 2022

Direktion

Jesper Fisker
administrerende direktør

Forretningsudvalg

Helen Bernt Andersen
formand

Per Gandrup
næstformand

Jesper Rotvig Jensen

Børge Frank Koch

Jens Overgaard

Kirsten Halskov Madsen

Mads Nordahl Svendsen

Den uafhængige revisors revisionspåtegning

Til hovedbestyrelsens medlemmer i Kræftens Bekæmpelse

Konklusion

Vi har revideret årsregnskabet for Kræftens Bekæmpelse for regnskabsåret 01.01.2021 - 31.12.2021, der omfatter anvendt regnskabspraksis, resultatopgørelse, balance, pengestrømsopgørelse og noter. Årsregnskabet udarbejdes efter god regnskabsskik, jf. beskrivelsen i anvendt regnskabspraksis.

Det er vores opfattelse, at årsregnskabet giver et retvisende billede af foreningens aktiver, passiver og finansielle stilling pr. 31.12.2021 samt af resultatet af foreningens aktiviteter og pengestrømme for regnskabsåret 01.01.2021 - 31.12.2021 i overensstemmelse med god regnskabsskik, jf. beskrivelsen i anvendt regnskabspraksis.

Grundlag for konklusion

Vi har udført vores revision i overensstemmelse med internationale standarder om revision og de yderligere krav, der er gældende i Danmark, samt standarderne for offentlig revision, idet revisionen udføres på grundlag af bestemmelserne i revisionsinstruks fra Sundheds- og Ældreministeriet. Vores ansvar ifølge disse standarder og krav er nærmere beskrevet i revisionspåtegningens afsnit "Revisors ansvar for revisionen af årsregnskabet". Vi er uafhængige af foreningen i overensstemmelse med International Ethics Standards Board for Accountants' internationale retningslinjer for revisoreres etiske adfærd (IESBA Code) og de yderligere etiske krav, der er gældende i Danmark, ligesom vi har opfyldt vores øvrige etiske forpligtelser i henhold til disse krav og IESBA Code. Det er vores opfattelse, at det opnåede revisionsbevis er tilstrækkeligt og egnet som grundlag for vores konklusion.

Hovedbestyrelsens ansvar for årsregnskabet

Hovedbestyrelsen har ansvaret for udarbejdelsen af et årsregnskab, der giver et retvisende billede i overensstemmelse med god regnskabsskik, jf. beskrivelsen i anvendt regnskabspraksis. Hovedbestyrelsen har endvidere ansvaret for den interne kontrol, som hovedbestyrelsen anser for nødvendig for at udarbejde et årsregnskab uden væsentlig fejlinformation, uanset om denne skyldes besvigelser eller fejl.

Ved udarbejdelsen af årsregnskabet er hovedbestyrelsen ansvarlig for at vurdere foreningens evne til at fortsætte driften, at oplyse om forhold vedrørende fortsat drift, hvor dette er relevant, samt at udarbejde årsregnskabet på grundlag af regnskabsprincippet om fortsat drift, medmindre hovedbestyrelsen enten har til hensigt at likvidere foreningen, indstille driften eller ikke har andet realistisk alternativ end at gøre dette.

Revisors ansvar for revisionen af årsregnskabet

Vores mål er at opnå høj grad af sikkerhed for, om årsregnskabet som helhed er uden væsentlig fejlinformation, uanset om denne skyldes besvigelser eller fejl, og at afgive en revisionspåtegning med en konklusion. Høj grad af sikkerhed er et højt niveau af sikkerhed, men er ikke en garanti for, at en revision, der udføres i overensstemmelse med internationale standarder om revision og de yderligere krav, der er gældende i Danmark samt standarderne for offentlig revision, jf. revisionsinstruks fra Sundheds- og Ældreministeriet, altid vil afdække væsentlig fejlinformation, når sådan findes. Fejlinformation kan opstå som følge af besvigelser eller fejl og kan betragtes som væsentlige, hvis det med rimelighed kan forventes, at de enkeltvis eller samlet har indflydelse på de økonomiske beslutninger, som regnskabsbrugerne træffer på grundlag af årsregnskabet.

Som led i en revision, der udføres i overensstemmelse med internationale standarder om revision og de yderligere krav, der er gældende i Danmark, samt standarderne for offentlig revision, jf. revisionsinstruks fra Sundheds- og Ældreministeriet, foretager vi faglige vurderinger og opretholder professionel skepsis under revisionen. Herudover:

- Identificerer og vurderer vi risikoen for væsentlig fejlinformation i årsregnskabet, uanset om denne skyldes besvigelser eller fejl, udformer og udfører revisionshandlinger som reaktion på disse risici samt opnår revisionsbevis, der er tilstrækkeligt og egnet til at danne grundlag for vores konklusion. Risikoen for ikke at opdage væsentlig fejlinformation forårsaget af besvigelser er højere end ved væsentlig fejlinformation forårsaget af fejl, idet besvigelser kan omfatte sammensværgelser, dokumentfalsk, bevidste udeladelser, vildledning eller tilsidesættelse af intern kontrol.
- Opnår vi forståelse af den interne kontrol med relevans for revisionen for at kunne udforme revisionshandlinger, der er passende efter omstændighederne, men ikke for at kunne udtrykke en konklusion om effektiviteten af foreningens interne kontrol.
- Tager vi stilling til, om den regnskabspraksis, som er anvendt af hovedbestyrelsen, er passende, samt om de regnskabsmæssige skøn og tilknyttede oplysninger, som hovedbestyrelsen har udarbejdet, er rimelige.
- Konkluderer vi, om hovedbestyrelsens udarbejdelse af årsregnskabet på grundlag af regnskabsprincippet om fortsat drift er passende, samt om der på grundlag af det opnåede revisionsbevis er væsentlig usikkerhed forbundet med begivenheder eller forhold, der kan skabe betydelig tvivl om foreningens evne til at fortsætte driften. Hvis vi konkluderer, at der er en væsentlig usikkerhed, skal vi i vores revisionspåtegning gøre opmærksom på oplysninger herom i årsregnskabet eller, hvis sådanne oplysninger ikke er tilstrækkelige, modificere vores konklusion. Vores konklusioner er baseret på det revisionsbevis, der er opnået frem til datoen for vores revisionspåtegning. Fremtidige begivenheder eller forhold kan dog medføre, at foreningen ikke længere kan fortsætte driften.

- Tager vi stilling til den samlede præsentation, struktur og indhold af årsregnskabet, herunder noteoplysningerne, samt om årsregnskabet afspejler de underliggende transaktioner og begivenheder på en sådan måde, at der gives et retvisende billede heraf i overensstemmelse med god regnskabsskik, jf. beskrivelsen i anvendt regnskabspraksis.

Vi kommunikerer med den øverste ledelse om blandt andet det planlagte omfang og den tidsmæssige placering af revisionen samt betydelige revisionsmæssige observationer, herunder eventuelle betydelige mangler i intern kontrol, som vi identificerer under revisionen.

Udtalelse om ledelsens regnskabsberetning

Ledelsen er ansvarlig for ledelsens regnskabsberetning.

Vores konklusion om årsregnskabet omfatter ikke ledelsens regnskabsberetning, og vi udtrykker ingen form for konklusion med sikkerhed om ledelsens regnskabsberetning.

I tilknytning til vores revision af årsregnskabet er det vores ansvar at læse ledelsens regnskabsberetning og i den forbindelse overveje, om ledelsens regnskabsberetning er væsentligt inkonsistent med årsregnskabet eller vores viden opnået ved revisionen eller på anden måde synes at indeholde væsentlig fejlinformation.

Vores ansvar er derudover at overveje, om ledelsens regnskabsberetning indeholder krævede oplysninger i henhold til god regnskabsskik.

Baseret på det udførte arbejde er det vores opfattelse, at ledelsens regnskabsberetning er i overensstemmelse med årsregnskabet og er udarbejdet i overensstemmelse med god regnskabsskik. Vi har ikke fundet væsentlig fejlinformation i ledelsens regnskabsberetning.

Erklæring i henhold til anden lovgivning og øvrig regulering

Udtalelse om juridisk-kritisk revision og forvaltningsrevision

Hovedbestyrelsen er ansvarlig for, at de dispositioner, der er omfattet af regnskabsaflæggelsen, er i overensstemmelse med meddelte bevillinger, love og andre forskrifter samt med indgåede aftaler og sædvanlig praksis. Hovedbestyrelsen er også ansvarlig for, at der er taget skyldige økonomiske hensyn ved forvaltningen af de midler og driften af aktiviteterne, der er omfattet af årsregnskabet. Hovedbestyrelsen har i den forbindelse ansvar for at etablere systemer og processer, der understøtter sparsommelighed, produktivitet og effektivitet.

I tilknytning til vores revision af årsregnskabet er det vores ansvar at gennemføre juridisk-kritisk revision og forvaltningsrevision af udvalgte emner i overensstemmelse med standarderne for offentlig revision. I vores juridisk-kritiske revision efterprøver vi med høj grad af sikkerhed for de udvalgte emner, om de undersøgte dispositioner, der er omfattet af regnskabsaflæggelsen, er i overensstemmelse med de relevante

bestemmelser i bevillinger, love og andre forskrifter samt indgåede aftaler og sædvanlig praksis. I vores forvaltningsrevision vurderer vi med høj grad af sikkerhed, om de undersøgte systemer, processer eller dispositioner understøtter skyldige økonomiske hensyn ved forvaltningen af de midler og driften af aktiviteterne, der er omfattet af årsregnskabet.

Hvis vi på grundlag af det udførte arbejde konkluderer, at der er anledning til væsentlige kritiske bemærkninger, skal vi rapportere herom i denne udtalelse.

Vi har ingen væsentlige kritiske bemærkninger at rapportere i den forbindelse.

København, den 23.03.2022

Deloitte

Statsautoriseret Revisionspartnerselskab
CVR-nr. 33 96 35 56

Henrik Jacob Vilmann Wellejus
statsautoriseret revisor
MNE-nr. mne24807

Christian Sanderhage
statsautoriseret revisor
MNE-nr. mne23347

ANVENDT REGNSKABSPRAKSIS

Årsregnskabet er aflagt i overensstemmelse med foreningens vedtægter, ISOBRO's retningslinjer for indsamlingsorganisationers regnskabsaflæggelse samt god dansk regnskabskik.

Den anvendte regnskabspraksis er uændret i forhold til sidste år.

I nedenstående oversigt kan ses, hvordan Kræftens Bekæmpelse anvender ISOBRO's retningslinjer:

Emne	Følger	Følger ikke (delvist)
Opgørelse af administrationsprocent og øvrige nøgletal	x	
Indregning af kursgevinster og -tab i resultatopgørelsen	x	
Resultatdisponering	x	
Lønnote og oplysning af løn til direktør	x	
Indregning af ejendomme og afskrivning herpå	x	
Indregning af maskiner og inventar og afskrivning herpå		(x)
Indregning af varebeholdninger		x
Momskompensation	x	
Udarbejdelse af pengestrømsopgørelse	x	
Regnskabsopstilling	x	
Egenkapitalen og elementerne i egenkapitalen	x	

Generelt om indregning og måling

Aktiver og forpligtelser

Aktiver er værdier ejet af foreningen eller skyldige beløb til foreningen. Det kan være kontanter og bankindeståender, kort- og langfristede værdipapirer, grunde og bygninger, inventar og kontorudstyr mv. Skyldige beløb til foreningen er typisk andre tilgodehavender, hvor betaling først modtages efter balancedagen. Skyldige beløb til foreningen er også bindende tilsagn om tilskud, arv eller gaver, som er modtaget fra tredjemand inden balancedagen, men som først betales efter balancedagen, og betalte omkostninger inden balancedagen som vedrører perioden efter balancedagen, f.eks. husleje.

Aktiver indregnes i balancen, når det er sandsynligt, at fremtidige økonomiske fordele vil tilgå foreningen, og det enkelte aktivs værdi kan måles pålideligt.

Forpligtelser er beløb, som foreningen skylder til andre, f.eks. kreditorer, skyldige bevillinger til videnskabeligt arbejde, feriepengeforpligtelse, skyldig A-skat mv. Forpligtelser indregnes i balancen, når foreningen, som følge af en tidligere begivenhed, har en retlig eller faktisk forpligtelse, og det er sandsynligt, at fremtidige økonomiske fordele vil fragå foreningen, og forpligtelsens værdi kan måles pålideligt.

Ved første indregning måles aktiver og forpligtelser til kostpris. Måling efter første indregning sker som beskrevet for hver enkelt regnskabspost nedenfor.

Ved indregning og måling tages hensyn til forudsigelige risici og tab, der måtte fremkomme inden årsrapporten aflægges, og som be- eller afkræfter forhold, der eksisterede på balancedagen.

Indtægter og udgifter

Indtægter er beløb, som har forøget foreningens egenkapital, dvs. værdien af transaktioner, begivenheder og lignende, der har forøget foreningens nettoaktiver. Eksempler på indtægter er donationer i form af arv og gaver, kontingentbetalinger fra medlemmer, diverse finansielle indtægter mv. og tilskud fra offentlige myndigheder.

Udgifter er beløb, som er forbrugt af foreningen og dermed har formindsket foreningens egenkapital, dvs. værdien af transaktioner, begivenheder og lignende, der har formindsket foreningens nettoaktiver. Eksempler på udgifter er løn til medarbejdere og udgifter til formålsbestemte aktiviteter og lignende. I udgifterne indgår også årlige afskrivninger på foreningens materielle anlægsaktiver som bygninger og anlæg.

I resultatopgørelsen indregnes indtægter som hovedregel, i takt med at de indtjenes, mens udgifter indregnes med de beløb, der vedrører regnskabsåret. Indregningen sker som beskrevet for hver enkelt regnskabspost nedenfor.

Resultatopgørelse

Indtægter

Foreningens indtægter omfatter kontingenter, donationer i form af arve- og gavebeløb, indsamlinger og lignende, nettoomsætning fra øvrige arrangementer samt omsætning fra salg af varer i genbrugsbutikker og øvrig salg af varer blandt andet på foreningens hjemmeside.

Arv og testamentariske gaver

Arv og testamentariske gaver indtægtsføres, når endelig boopgørelse foreligger, og arven er modtaget, mens modtagne acontoindbetalinger medtages i balancen under posten Aconto-arvebeløb til senere opgørelse. Arvebeløb, som afventer et konkret forskningsprojekt, præsenteres som Modtagne endnu ikke anvendte tilskud fra eksterne bevillingsgivere under regnskabsposten Skyldige udgifter mv.

Medlemsbidrag, bidrag fra fonde samt gaver og tilskud

Medlemsbidrag, bidrag fra fonde, gaver og tilskud indtægtsføres på modtagelsestidspunktet. Bidrag fra erhverv, herunder individuelle kontingenter betalt af virksomheder, indtægtsføres på faktureringstidspunktet.

Modtagne tilskud

Modtagne tilskud til konkrete forskningsprojekter indtægtsføres, i takt med at tilskudene anvendes.

Indsamlinger og lotterier

Indtægter fra indsamlinger og lotterier indregnes i resultatopgørelsen i den periode, indsamlingen eller lotteriet vedrører.

Salg af produkter

Indtægter ved salg af produkter mv., herunder også salg fra genbrugsbutikker, indregnes i resultatopgørelsen på faktureringsstidspunktet.

Offentlige tilskud

Offentlige tilskud indtægtsføres, når foreningen har erhvervet ret til beløbet.

Momskompensation mv.

Indtægter ved momskompensation mv. udgøres af indtægter vedrørende momsrefusion af fællesudgifter og momskompensation og indregnes i resultatopgørelsen på modtagelsestidspunktet.

Finansielle poster

Finansielle poster omfatter renteindtægter og -omkostninger, aktieudbytte, udlejningsindtægt, realiserede og urealiserede kursgevinster og -tab samt øvrige finansielle poster.

Udgifter

Udgifter anvendt til indtægtsskabende aktiviteter

Projektudgifter vedrørende indtægtsskabende aktiviteter udgiftsføres ved afholdelse. Der foretages sædvanlig periodisering af udgifter, så de omfatter det regnskabsår, de vedrører. Udgifterne henføres direkte til de enkelte aktiviteter efter forbrug.

Udgifter ved indtægtsskabende aktiviteter omfatter direkte og indirekte udgifter vedrørende indsamlingsprojekter.

Udgifter anvendt til formålsbestemte aktiviteter

Udgifter anvendt til formålsbestemte aktiviteter omfatter direkte henførbare udgifter til gennemførelse af regnskabsårets formålsbestemte aktiviteter i form af:

- Forskning
- Patientstøtte
- Oplysning

Udgifter relateret til disse aktiviteter indregnes i resultatopgørelsen på tidspunktet for deres afholdelse. Udgifterne omfatter blandt andet direkte henførbare lønninger, personaleomkostninger samt øvrige omkostninger, der er en direkte følge af de udførte aktiviteter.

Herudover indregnes fordelte fællesudgifter til kantine, HR, IT og lokaledrift på Strandboulevarden efter aktiviteterens forbrug ud fra fordelingsnøglerne; antal medarbejdere, antal IT-arbejdspladser og antal kvadratmeter.

Bevillinger til et- eller flerårige forskningsprojekter udgiftsføres på bevillingstidspunktet. Bevillinger, der på statustidspunktet endnu ikke er udbetalt, optages som gæld under regnskabsposten Skyldige bevillinger til videnskabeligt arbejde.

Omkostninger til inventar- og laboratorieudstyr mv. udgiftsføres på anskaffelsestidspunktet.

Administrationsudgifter – ikke fordelte udgifter

Administrationsudgifter i regnskabet er udgifter til administrerende direktør, økonomi- og formueforvaltning samt betjening af hovedbestyrelse og udvalg.

Fællesudgifter til fordeling

Fællesudgifter til kantine, HR, IT, og lokaledrift på Strandboulevarden fordeles til de enkelte aktiviteter efter forbrug. Konkret fordeles fællesudgifter efter antal medarbejdere, antal IT-arbejdspladser og antal kvadratmeter.

Af- og nedskrivninger

Af- og nedskrivninger foretaget på foreningens bygninger og øvrige anlægsaktiver fordeles til de forbrugende afdelinger som en del af de fælles lokaleudgifter. Afskrivning på foreningens immaterielle aktiver, som har indtægtsskabende formål, udgiftsføres som udgifter hertil.

Skat

Kræftens Bekæmpelse er en almenevelgørende forening og er efter selskabsskatteloven fritaget for skatteansættelse.

Balance

Immaterielle anlægsaktiver

Immaterielle anlægsaktiver måles til kostpris med fradrag af akkumulerede af- og nedskrivninger. Kostprisen omfatter anskaffelsespris og udgifter, som er direkte tilknyttet anskaffelsen. Der foretages lineær afskrivning ved ibrugtagning. Afskrivning baseres på en brugstid på 5 år.

Materielle anlægsaktiver

Bygninger

Materielle anlægsaktiver måles til kostpris med fradrag af akkumulerede af- og nedskrivninger og fradrag af forventet restværdi efter afsluttet brugstid.

Kostprisen omfatter anskaffelsespris og udgifter, som er direkte tilknyttet anskaffelsen.

Værdien af ejendommen på Strandboulevarden 49 bindes på foreningens egenkapital som en ejendomsreserve. Der foretages lineære afskrivninger baseret på 50 års brugstid.

Arveudlagte ejendomme, der er bestemt til videresalg, eller hvor der påhviler beboelsesret mv., optages til de oprindelige udlægsværdier, og der foretages ikke afskrivning.

Maskiner og inventar

Anlægsaktiver, som bidrager til indtægtsskabende virksomhed, aktiveres, når de overstiger en anskaffelsesværdi på 2,0 mio. kr. Ved optagelse i regnskabet afskrives aktivet lineært over dets vurderede levetid. Afskrivninger medtages som udgift til indtægtsskabende aktiviteter.

Anlægsaktiver anskaffet til de formålsbestemte aktiviteter straksafskrives i det regnskabsår, hvor de er erhvervet.

ISOBRO's retningslinjer foreskriver, at der aktiveres og afskrives på anlægsaktiver anskaffet til anvendelse også til de formålsbestemte aktiviteter. Her har foreningen valgt at fravige retningslinjerne. Dette begrundes i, at det stort set er umuligt ved anskaffelsen af et aktiv til en særlig indsats at vurdere dette aktivs levetid. Der kan ske udvikling i aktiviteten, som gør, at en anskaffelse hurtigt er forældet eller ikke brugbar mere. Foreningen har derfor valgt af forsigtighedshensyn at udgiftsføre anskaffelsen på erhvervelsestidspunktet, når det drejer sig om anlægsaktiver til formålsbestemte aktiviteter. Dette vurderes ikke at have indflydelse på foreningens økonomiske stilling.

Finansielle anlægsaktiver

Finansielle anlægsaktiver omfatter værdipapirer i form af obligationer, aktier og pantebreve mv.

Børsnoterede obligationer og aktier måles til dagsværdi på balancedagen. Pantebreve mv. måles til en skønnet dagsværdi beregnet ved anvendelse af almindeligt accepterede beregningsmetoder. Realiserede og urealiserede kursgevinster og -tab posteres som en finansiell indtægt eller omkostning i regnskabsåret.

Beholdningen af værdipapirer giver et afkast, dels i form af renter og udbytter, dels i form af kursgevinster og -tab. For at afskærme de formålsbestemte aktiviteter fra tilfældige kursudsving, konjunkturer og øvrige forhold, som har indvirkning på kursen af værdipapirbeholdningen, opererer Kræftens Bekæmpelse med en kursreguleringsfond, som er en del af foreningens egenkapital. Her indgår værdireguleringer på foreningens værdipapirbeholdning; realiserede såvel som urealiserede værdireguleringer.

Varebeholdninger

ISOBRO's retningslinjer foreskriver at optage varebeholdninger til kostpris. Denne retningslinje har foreningen valgt ikke at følge. Af forsigtighedshensyn bliver varer købt til videresalg udgiftsført på den pågældende indsamlingsaktivitet på erhvervelsestidspunktet og udgiftsføres således uafhængigt af salgets forløb. Dette vurderes ikke at have indflydelse på foreningens økonomiske stilling.

Tilgodehavender, forudbetalte udgifter mv.

Tilgodehavender måles til amortiseret kostpris, der sædvanligvis svarer til nominel værdi, med fradrag af nedskrivninger til imødegåelse af forventede tab.

Forudbetalte udgifter omfatter udgifter vedrørende næste regnskabsår.

Likvide beholdninger

Likvide beholdninger består af kontanter og bankindeståender.

Egenkapital

Egenkapital består af en bunden kapital i form af en ejendomsreserve samt en disponibel kapital sammensat af en driftsfond og kursreguleringsfond. I disponibel kapital indgår endvidere reserver, der er disponeret til gennemførelse af særlige formålsbestemte aktiviteter i efterfølgende regnskabsår.

Egenkapitalen består af:

Bundne midler:

Ejendomsreserve

I forbindelse med at Kræftens Bekæmpelse har valgt at følge ISOBRO's retningslinjer, er foreningens ejendom på Strandboulevarden 49 blevet indregnet i regnskabet. Ejendommen har tidligere været værdiansat til 0 kr. Da indregningen af ejendommen ikke er et resultat af en realiseret handel, reserveres 'indtægten' som en bunden reserve under egenkapitalen, benævnt ejendomsreserve. Reserven reduceres, hvis ejendommen sælges, udgår, af- eller nedskrives.

Disponible midler:

Driftsfonden er midler, som kan anvendes til finansiering af kommende års drift af Kræftens Bekæmpelse.

Kursreguleringsfonden opsamler realiserede og urealiserede kursgevinster og –tab. Kursreguleringsfonden skal sikre, at kurstab på værdipapirbeholdningen ikke medfører begrænsninger i foreningens planlagte aktivitetsniveau.

Reservation til Knæk Cancer-uddeling er midler, som er indsamlet i forbindelse med Knæk Cancer, men som endnu ikke er uddelt. Disse midler skal ikke bruges til den løbende drift af foreningen, hvorfor de er reserveret på en selvstændig linje i egenkapitalen, så de holdes adskilt fra driftsfonden.

Skyldige udgifter mv.

Skyldige udgifter udgøres af gæld til kreditorer, skyldig A-skat mv. Beregnet feriepengeforpligtelse opgøres med udgangspunkt i de indgåede overenskomster og de løbende registreringer.

Skyldige bevillinger til videnskabeligt arbejde

Skyldige bevillinger til videnskabeligt arbejde udgøres af gæld i form af bevillinger, som tidligere er bevilliget fra de videnskabelige udvalg, forretningsudvalg og hovedbestyrelse, men endnu ikke er udbetalt.

Andre finansielle forpligtelser

Andre finansielle forpligtelser måles til amortiseret kostpris, der sædvanligvis svarer til nominel værdi.

Nøgletal

Nøgletal er opgjort i overensstemmelse med anbefalinger fra organisationen ISOBRO. Nøgletal præsenteres i ledelsesberetningen jf. opstilling nedenfor.

Nøgletal	Beregningsformel	Nøgletal udtrykker
Overskudsgrad ved indsamlinger mv.	$\frac{\text{Resultat af indtægtsskabende aktivitet} * 100}{\text{Indtægter ved indtægtsskabende aktiviteter}}$	Den andel af de i regnskabsperioden indtægtsførte midler, som er tilbage til foreningen, efter at direkte henførbare udgifter til frembringelse af indtægterne er fratrukket.
Administrationsprocent	$\frac{\text{Administrationsudgifter} * 100}{\text{Indtægter ved indtægtsskabende aktiviteter}}$	Den del af foreningens samlede indtægter der er medgået til henholdsvis administration og lignende og ikkefordelbare udgifter.
Formålsprocent	$\frac{\text{Udgifter ved formålsbestemte aktiviteter} * 100}{\text{Indtægter ved indtægtsskabende aktiviteter}}$	Den andel af foreningens samlede indtægter der er medgået til formålsbestemte aktiviteter i form af afholdte udgifter direkte henførbare til de pågældende aktiviteter.
Konsolideringsprocent	$\frac{\text{Årets resultat} * 100}{\text{Indtægter ved indtægtsskabende aktiviteter}}$	Den del af foreningens samlede indtægter der er medgået til konsolidering af foreningens formue.
Sikkerhedsmargin	$\frac{\text{Egenkapital} * 100}{\text{Samlede udgifter til indtægtsskabende, formålsbestemte og generelle aktiviteter}}$	I hvor høj grad egenkapitalen ultimo regnskabsåret kan dække foreningens udgifter.
Soliditetsgrad	$\frac{\text{Egenkapital} * 100}{\text{Balance i alt}}$	Foreningens finansielle styrke.

Antal medlemmer

Antal medlemmer er opgjort som antal registrerede medlemmer, der har betalt medlemskontingent for en periode, der løber henover balancedagen eller påbegynder dagen efter balancedagen.

Antal ansatte

Gennemsnitligt antal ansatte er beregnet baseret på det samlede indbetalte ATP-bidrag i regnskabsåret for danske medarbejdere (ATP-metoden) tillagt beregnet antal medarbejdere aflønnet i udlandet baseret på registrerede aflønnede timer. Frivillige medarbejdere indgår ikke i tallet.

Lønnote

Lønnoten viser den samlede udbetalte løn til foreningens ansatte samt særskilt oplysning om aflønning til den administrerende direktør. Hvis den administrerende direktør modtager honorar, eller anden aflønning for eventuelle tillidsposter, tilfalder disse foreningen.

Pengestrømsopgørelse

Pengestrømsopgørelsens formål er at give information om foreningens pengestrømme for regnskabsåret og etablere forbindelse mellem resultatopgørelsen og balancen. Pengestrømsopgørelsen er opdelt i driftsaktiviteter og investeringer og viser, hvor pengene kommer fra, hvordan de anvendes, og hvad den skabte likviditet fra driften bliver anbragt i.

Pengestrømmene opgøres som pengestrømme fra driften og pengestrømme fra ændring i balanceposterne. F.eks. vil en stigning i gæld og skyldige omkostninger være et udtryk

for sparet træk på likvider, hvorfor denne stigning anses som pengestrøm ind. Tilsvarende vil et fald i et tilgodehavende være udtryk for nettoindbetaling fra kunder, hvorfor dette også anses som en pengestrøm ind.

FEM ÅR I HOVEDTAL

Hoved- og nøgletal	1.000 kr.	2021	2020	2019	2018	2017
Resultatopgørelse						
Offentlige midler		27.072	26.965	27.844	28.809	27.063
Indsamlede private midler		794.589	724.699	761.530	707.000	674.749
Momskompensation mv.		22.206	19.545	17.360	18.334	21.308
Indtægt ved genbrug, arrangem. og salg af produkter		90.642	76.594	109.883	94.844	95.825
Finansielle poster		147.583	35.585	161.806	-37.477	64.126
Bruttoindtægter		1.082.092	883.388	1.078.423	811.510	883.071
Udgifter ved indtægtsskabende aktiviteter		-228.312	-209.920	-215.554	-198.461	-197.264
Nettoindtægter i alt		853.780	673.468	862.869	613.049	685.807
Forskning		414.928	395.791	415.851	399.552	410.281
Patientstøtte		153.251	148.218	129.324	111.656	109.943
Oplysning		78.231	78.430	123.792	119.615	121.215
Udgifter ved formålsbestemte aktiviteter		646.410	622.439	668.967	630.823	641.439
Administrationsudgifter		24.358	21.603	22.610	21.373	20.194
Udgifter i alt		670.768	644.042	691.577	652.196	661.633
Årets resultat		183.012	29.426	171.292	-39.147	24.174
Balance						
Immaterielle anlægsaktiver mv.		-	4.182	8.363	12.544	16.726
Ejendomme		236.729	228.459	223.510	226.209	228.410
Anlægsaktiver i alt		236.729	232.641	231.873	238.753	245.136
Diverse tilgodehavender, forudbetalte udgifter mv.		55.529	65.856	61.427	61.778	79.425
Mellemregning med fonde mv.		23.909	29.715	25.048	30.322	29.487
Værdipapirer		1.887.892	1.700.727	1.612.391	1.429.720	1.397.712
Likvide beholdninger		109.044	104.100	104.114	68.534	94.990
Omsætningsaktiver i alt		2.076.374	1.900.398	1.802.980	1.590.354	1.601.614
Aktiver i alt		2.313.103	2.133.039	2.034.853	1.829.107	1.846.750
Bunden egenkapital		231.461	223.191	218.242	220.941	223.142
Fri egenkapital		1.239.123	1.064.381	1.039.903	865.912	902.857
Egenkapital i alt		1.470.584	1.287.572	1.258.145	1.086.853	1.125.999
Skyldige udgifter mv.		260.659	251.424	215.994	205.507	221.485
Aconto-arvebeløb til senere opgørelse		81.898	104.156	75.748	90.531	70.406
Skyldige bevillinger til videnskabeligt arbejde		499.962	489.887	484.966	446.216	428.860
Gæld i alt		842.519	845.467	776.708	742.254	720.751
Passiver i alt		2.313.103	2.133.039	2.034.853	1.829.107	1.846.750

FEM ÅR I HOVEDTAL

Resultatopgørelse i %	2021	2020	2019	2018	2017
Fordeling af ordinære indtægter i %					
Offentlige midler	2,5	3,1	2,6	3,6	3,1
Indsamlede private midler	73,4	82,0	70,6	87,1	76,4
Momskompensation mv.	2,1	2,2	1,6	2,3	2,4
Indtægt ved genbrug, arrangem. og salg af produkter	8,4	8,7	10,2	11,7	10,9
Finansielle poster	13,6	4,0	15,0	-4,6	7,3
	100,0	100,0	100,0	100,0	100,0
Fordeling af udgifter i %					
Forskning	61,9	61,5	60,1	61,3	62,0
Patientstøtte	22,8	23,0	18,7	17,1	16,6
Oplysning	11,7	12,2	17,9	18,3	18,3
Administrationsudgifter	3,6	3,4	3,3	3,3	3,1
	100,0	100,0	100,0	100,0	100,0

Udvalgte nøgletal	1.000 kr.	2021	2020	2019	2018	2017
Antal ansatte omregnet til fuldtidsansatte		699	689	696	712	710
Medlemsantal		391.897	391.181	402.992	402.126	407.904
Indgået medlemskontingent mv.		153.621	152.534	148.540	147.521	136.257
Bidrag pr. medlem i kr.		392	390	369	367	334
Arveindtægter		226.461	222.107	217.676	178.524	141.839
Antal afsluttede arvesager		353	296	299	280	293
Provenu pr. arvesag		642	750	728	638	484
Antal indsamlere ved Husstandsindsamling		14.000	8.500	30.000	30.000	32.000
Overskud ved Husstandsindsamling		35.753	10.907	28.658	25.682	27.702
Overskud pr. indsamler i kr.		2.554	1.283	955	856	866
Overskud ved lotterier		43.035	40.670	41.598	44.345	43.483
Overskud ved Knæk Cancer		158.481	124.815	131.433	126.121	127.471
Stafet For Livet		-549	-8.632	3.257	5.534	8.388
Antal stafetter		66	39	75	74	66
Antal deltagere		20.446	7.734	65.036	75.000	80.000
Kræftens Bekæmpelses genbrugsbutikker		3.741	2.071	8.018	6.001	8.392
Antal butikker		15	15	14	14	13
Antal frivillige		1.000	1.000	1.000	1.000	920

UDVALGTE NØGLETAL

Udvalgte nøgletal	Formel	2021	2020
Overskudsgrad ved indsamlinger mv. Andel af de indtægtsførte midler som er tilbage efter omkostninger til frembringelse af indtægterne er fratrukket.	$\frac{\text{Resultat af indtægtsskabende aktivitet} * 100}{\text{Indtægter ved indtægtsskabende aktiviteter}}$	75,6%	75,2%
Administrationsprocent Andelen af foreningens indtægter som er gået til administration.	$\frac{\text{Administrationsudgifter} * 100}{\text{Indtægter ved indtægtsskabende aktiviteter}}$	2,6%	2,5%
Formålsprocent Andel af indtægter som er gået til formålsbestemte aktiviteter.	$\frac{\text{Udgifter ved formålsbestemte aktiviteter} * 100}{\text{Indtægter ved indtægtsskabende aktiviteter}}$	69,2%	73,4%
Konsolideringsprocent Andel af indtægterne som er gået til konsolidering af foreningens formue.	$\frac{\text{Årets resultat} * 100}{\text{Indtægter ved indtægtsskabende aktiviteter}}$	19,6%	3,5%
Sikkerhedsmargin Udtrykker i hvor høj grad egenkapitalen ultimo regnskabsåret kan dække omkostningerne.	$\frac{\text{Egenkapital} * 100}{\text{Samlede udgifter til indtægtsskabende, formålsbestemte og generelle aktiviteter}}$	163,6%	150,8%
Soliditetsgrad Udtrykker foreningens finansielle styrke.	$\frac{\text{Egenkapital} * 100}{\text{Balance i alt}}$	63,6%	60,4%

RESULTATOPGØRELSE 1. JANUAR - 31. DECEMBER 2021

	1.000 kr.	Note	2021	2020
Indtægtsskabende aktiviteter				
Offentlige midler		1	27.072	26.965
Indsamlede private midler		2	794.589	724.699
Momskompensation mv.		3	22.206	19.545
Indtægter ved genbrug, arrangementer, kampagner og øvrige aktiviteter		4	90.642	76.594
Indtægter ved indtægtsskabende aktiviteter i alt			934.509	847.803
Udgifter ved indtægtsskabende aktiviteter		5	-228.312	-209.920
Resultat af indtægtsskabende aktiviteter		6	706.197	637.883
Forskning		7	-414.928	-395.791
Patientstøtte		8	-153.251	-148.218
Oplysning		9	-78.231	-78.430
Udgifter ved formålsbestemte aktiviteter			-646.410	-622.439
Resultat efter formålsbestemte aktiviteter			59.787	15.444
Administrationsudgifter		10	-24.358	-21.603
Resultat før finansielle poster			35.429	-6.159
Finansielle poster		11	147.583	35.585
Årets resultat			183.012	29.426
Forslag til resultatdisponering				
Overført til kursreguleringsfonden			112.328	-1.560
Overført fra ejendomsreserven			8.270	4.949
Regulering Knæk Cancer-reservation			19.215	200
<i>Overført til driftsfonden:</i>				
Forbrug Reservation til pulje til patientforeninger			-1.500	-1.500
Overført til driftsfonden, rest			44.699	27.337
Disponeret i alt			183.012	29.427

BALANCE PR. 31.12.2021

Aktiver	1.000 kr.	Note	2021	2020
CRM- og lotterisystem		12	-	4.182
Immaterielle anlægsaktiver			-	4.182
Ejendomme		13	236.729	228.459
Materielle anlægsaktiver			236.729	228.459
Anlægsaktiver i alt			236.729	232.641
Diverse tilgodehavender, forudbetalte udgifter mv.		14	55.529	65.856
Mellemregning med fonde			23.909	29.715
Tilgodehavender			79.438	95.571
Værdipapirer		15	1.887.892	1.700.727
Likvide beholdninger			109.044	104.100
Værdipapirer og likvider			1.996.936	1.804.827
Omsætningsaktiver i alt			2.076.374	1.900.398
Aktiver i alt			2.313.103	2.133.039

Passiver	1.000 kr.	Note	2021	2020
Ejendomsreserve		16	231.461	223.191
Bundne midler			231.461	223.191
Driftsfond		17	836.777	793.578
Kursreguleringsfond		18	340.496	228.168
Reservation til Knæk Cancer-uddeling		19	61.850	42.635
Reservation til strategiske projekter		20	-	-
Disponible midler			1.239.123	1.064.381
Egenkapital i alt			1.470.584	1.287.572
Skyldige udgifter mv.		21	260.659	251.424
Aconto-arvebeløb til senere opgørelse			81.898	104.156
Skyldige bevillinger til videnskabeligt arbejde		22	499.962	489.887
Gæld i alt			842.519	845.467
Passiver i alt			2.313.103	2.133.039

PENGESTRØMSOPGØRELSE

1.000 kr.	2021	2020
Pengestrøm fra driften		
Resultat af indtægtsskabende aktiviteter	706.197	637.883
Fald i tilgodehavender	16.133	-9.096
Stigning i skyldige udgifter	9.235	35.430
Stigning til skyldige bevillinger til videnskabeligt arbejde	10.075	4.921
Tillagt afskrivninger	7.022	6.957
Udgifter ved formålsbestemte aktiviteter og administration	-670.768	-644.041
Fald i aconto-arvebeløb til senere opgørelse	-22.258	28.408
Pengestrømme fra formålsbestemte driftsaktiviteter	55.636	60.462
Realiserede afkast på finansielle poster	35.255	37.143
Realiseret kursgevinst/tab på værdipapirer	144.266	-15.691
Realiserede afkast og kursgevinster og -tab mv.	179.521	21.452
I alt pengestrøm fra driften	235.157	81.914
Pengestrøm fra investeringer		
Investering i bygningsforbedringer på Strandboulevarden 49	-11.110	-7.725
Investering i værdipapirer mv.	-219.103	-74.203
Pengestrømme fra investeringer	-230.213	-81.928
Årets pengestrøm	4.944	-14
Likvide beholdninger 01.01	104.100	104.114
Likvide beholdninger 31.12	109.044	104.100

NOTER TIL ÅRSREGNSKAB 2021

1.000 kr.	2021	2020
NOTE 1		
Offentlige midler		
Sundheds- og Ældreministeriets driftspulje	20.000	20.000
Tilskud fra regioner til kræftrådgivninger	7.072	6.965
Offentlige midler i alt	27.072	26.965
NOTE 2		
Indsamlede private midler		
Arv og testamentariske gaver	226.461	222.107
Bidrag fra fonde	4.400	2.775
Erhverv	13.704	18.218
Tilskud til konkrete projekter	101.197	92.890
Medlemskontingenter og bidrag fra medlemmer og faste bidragydere	153.621	152.534
Lotterier	77.433	75.658
Husstandsindsamlingen	43.146	18.605
Knæk Cancer	174.627	141.912
Indsamlede private midler i alt	794.589	724.699

NOTER TIL ÅRSREGNSKAB 2021

1.000 kr.	2021	2020
NOTE 3		
Momskompensation mv.		
Momsrefusion af fællesudgifter	11.006	10.911
Momskompensation	11.200	8.634
Momskompensation mv. i alt	22.206	19.545
NOTE 4		
Indtægter ved genbrug, arrangementer, kampagner og øvrige aktiviteter		
Genbrugsbutikker	29.611	26.973
Arrangementer, kampagner og øvrige aktiviteter	61.031	49.621
Indtægter ved genbrug, arrangementer, kampagner og øvrige aktiviteter i alt	90.642	76.594
NOTE 5		
Udgifter ved indtægtsskabende aktiviteter		
Fundraising & Medlemmer, afdelings- og projektudgifter:		
<i>Direkte udgifter</i>		
Direkte udgifter ved indtægtsskabende aktiviteter	161.131	150.445
Direkte udgifter ved indtægtsskabende aktiviteter i alt	161.131	150.445
<i>Indirekte udgifter</i>		
Drift af afdeling	33.496	28.284
Projektudgifter (medlemspleje, analyser, udvikling af nye spil samt vedligeholdelse af eksisterende spil)	33.685	31.191
Indirekte udgifter ved indtægtsskabende aktiviteter i alt	67.181	59.475
Udgifter ved indtægtsskabende aktiviteter i alt	228.312	209.920

NOTER TIL ÅRSREGNSKAB 2021

1.000 kr.	Brutto- indtægter 2021	Direkte udgifter 2021	Netto- indtægter 2021	Brutto- indtægter 2020	Direkte udgifter 2020	Netto- indtægter 2020
NOTE 6						
Indtægter ved indtægtsskabende aktiviteter						
Offentlige tilskud	27.072	-	27.072	26.965	-	26.965
Arv og testamentariske gaver	226.461	9.184	217.277	222.107	6.901	215.206
Bidrag fra fonde	4.400	-	4.400	2.775		2.775
Erhverv	13.704	5.756	7.948	18.218	4.087	14.131
Eksterne tilskud til konkrete projekter	101.197	-	101.197	92.890	-	92.890
Medlemskontingenter og lignende	153.621	29.862	123.759	152.534	23.456	129.078
Lotteriindtægter	77.433	34.398	43.035	75.658	34.988	40.670
Husstandsindsamlingen	43.146	7.393	35.753	18.605	7.698	10.907
Knæk Cancer	174.627	16.146	158.481	141.912	17.097	124.815
Genbrugsbutikker	29.611	25.871	3.740	26.973	24.902	2.071
Momskompensation	22.206	-	22.206	19.545	-	19.545
Arrangementer, kampagner og øvrige aktiviteter	61.031	32.521	28.510	49.621	31.316	18.305
Indtægter ved indtægtsskabende aktiviteter i alt	934.509	161.131	773.378	847.803	150.445	697.358
Indirekte udgifter jf. note 5	-	67.181	-67.181	-	59.475	-59.475
Resultat af indtægtsskabende aktiviteter i alt	934.509	228.312	706.197	847.803	209.920	637.883

NOTER TIL ÅRSREGNSKAB 2021

1.000 kr.	2021	2020
NOTE 7		
Forskning		
Center for Kræftforskning	117.244	112.063
Eksternt finansierede projekter	62.264	59.222
Drift af egne forskningsafdelinger i alt	179.508	171.285
Forskningsbevillingsadministration	3.321	2.958
Cheflæge	1.199	1.621
Bevillinger fra Kræftens Bekæmpelses Videnskabelige Udvalg (note 7 A)	76.884	79.692
Bevillinger fra forretningsudvalg og hovedbestyrelse (note 7 B)	14.750	15.621
Bevillinger i alt	91.634	95.313
Strategiske projekter og Knæk Cancer, uddelinger (note 7 C)	139.266	124.614
Forskning i alt	414.928	395.791

NOTER TIL ÅRSREGNSKAB 2021

1.000 kr.	2021	2020
NOTE 7 A		
Bevillinger fra Kræftens Bekæmpelses Videnskabelige Udvalg		
Bevillinger - hoveduddeling	49.899	53.582
Unge talentfulde forskere	8.247	9.653
Skolarstipendier og rejser	3.303	4.456
Eksternt finansierede bevillinger	15.435	7.532
Bevillinger i alt	76.884	75.223
Kræftens Bekæmpelses Psykosociale udvalg Forskningsudvalg	-	4.469
Bevillinger fra Kræftens Bekæmpelses Videnskabelige Udvalg i alt	76.884	79.692

NOTER TIL ÅRSREGNSKAB 2021

	1.000 kr.	2021	2020
NOTE 7 B			
Bevillinger fra forretningsudvalg og hovedbestyrelse			
Bevillinger fra Direktionsrammen		763	798
Bevillinger til øvrige projekter mv.		-892	730
Tilskud til forskeres deltagelse i kongresser mv.		679	1.275
Rentenydelsesforpligtigelse		-50	54
Kontingent Danske Patienter		1.383	1.358
Nordisk Cancer Union		2.584	2.134
Programledelse - pejlemærker		2.819	1.266
KKH - NG		336	920
Renovering af laboratorier		1.369	1.244
Investeringsramme til udstyr Center for Kræftforskning		5.759	5.842
Bevillinger fra forretningsudvalg og hovedbestyrelse i alt		14.750	15.621

NOTER TIL ÅRSREGNSKAB 2021

	1.000 kr.	2021	2020
NOTE 7 C			
Strategiske projekter og Knæk Cancer, uddelinger			
Investigator - Initierende kliniske interventionsstudier		7.480	-
Frivillig indsatsers betydning for mennesker ramt af kræft		1.500	-
Praktiserende læger og kræft		11.600	-
Kræft og arbejdsliv: Bedre mulighed for kræftoverlevende		11.000	-
Overvægt, ulighed og kræft		10.000	-
Evaluering af Knæk Cancer-bevilling til nationale forskningscentre		1.500	-
Kræftformer m.b.f. indsatser for at øge overl., herunder sjældne kræftsygdomme		11.000	-
Translational forskning i målrettet og personlig medicin		4.625	-
Kræftformer med behov for særlige indsatser for at øge overlevelsen		3.000	-
Kræftkirurgi og DNA-skaders betydning for kræftbehandling		25.000	-
Behandling tættere på eget hjem		2.200	-
Kræft - fra forebyggelse og opsporing til behandling, pleje og overlevelse		10.000	-
Forskning i personlig forebyggelse		1.000	-
HPV-relateret kræft		1.000	4.000
Mindre ulighed i kræft, KC 2020 R290		3.300	2.000
Forskning i sjældne kræftsygdomme		1.660	10.000
Mindre ulighed i kræft, KC 2020 R274		775	1.800
Danske kræftforskningscentre		20.000	20.000
Talentfulde unge kræftforskere		10.000	10.000
Børnecancerfonden		6.500	6.000
Styrkelse af forskningsformidling		-	2.700
Partnerskabsprojekt for en sundere alkoholkultur blandt unge		-	5.000
Kliniske forsøg - viden og kvalitetsmål		-	5.995
Tværfaglig forskning og udvikling i rehabilitering mv.		-	10.000
Tidlig diagnose		-	10.000
Kræftpatienter med psykiatriske diagnoser		-	2.500
Forskning i strategier mod behandlingsresistens		-	10.000
Navigatortilbuddet		-	9.500
Røgfri fremtid		-	7.500
Behandlingsresultater set fra patienternes side		-	6.800
Ny medicin		-	2.900
Rest fra lukkede bevillinger		-3.874	-2.081
Strategiske projekter og Knæk Cancer, uddelinger i alt		139.266	124.614

NOTER TIL ÅRSREGNSKAB 2021

1.000 kr.	2021	2020
NOTE 8		
Patientstøtte		
Kræftrådgivninger	55.958	58.749
Frivilligindsats	42.137	34.826
Patientstøtte & Frivillig Indsats, landsdækkende	22.976	23.047
Kræftlinjen	10.911	11.464
Projekter og øvrige aktiviteter	5.466	7.351
Patientlegater	6.036	3.708
Patientforeninger	4.163	4.001
	147.647	143.146
Eksternt finansierede projekter	5.604	5.072
Patientstøtte i alt	153.251	148.218
NOTE 9		
Oplysning		
Forebyggelse & Oplysning	31.573	29.741
Kommunikation	28.283	27.401
Generel information via lotterier	809	1.033
	60.665	58.175
Eksternt finansierede projekter	17.566	20.255
Oplysning i alt	78.231	78.430

NOTER TIL ÅRSREGNSKAB 2021

	1.000 kr.	2021	2020
NOTE 10			
Administrationsudgifter			
Økonomi- og formueforvaltning		13.761	11.764
Betjening af hovedbestyrelse, udvalg og administrerende direktør		10.597	9.839
Administrationsudgifter i alt		24.358	21.603

NOTER TIL ÅRSREGNSKAB 2021

1.000 kr.	Indtægter	Udgifter	2021	2020
NOTE 11				
Finansielle poster				
Huslejeindtægt	2.273	-1.724	549	644
Resultat af udlejning	2.273	-1.724	549	644
Obligationsrenter	11.558	-794	10.764	11.295
Aktieudbytte	24.404	-	24.404	24.887
Øvrige indtægter mv.	308	-770	-462	317
Direkte afkast af værdipapirer i alt	36.270	-1.564	34.706	36.499
Realiserede kursgevinster og -tab	144.266	-	144.266	-15.691
Urealiserede kursgevinster og -tab	-	-31.938	-31.938	14.133
Kursgevinster og -tab i alt	144.266	-31.938	112.328	-1.558
Finansielle poster i alt	182.809	-35.226	147.583	35.585

NOTER TIL ÅRSREGNSKAB 2021

1.000 kr.	2021	2020
NOTE 12		
Immaterielle anlægsaktiver - CRM- og lotterisystem		
Kostpris 01.01	20.907	20.907
Tilgang	-	-
Afgang	-	-
Kostpris 31.12	20.907	20.907
Af- og nedskrivninger 01.01	16.724	12.543
Årets afskrivninger	4.183	4.181
Af- og nedskrivninger 31.12	20.907	16.724
Regnskabsmæssig værdi 31.12	-	4.182

NOTER TIL ÅRSREGNSKAB 2021

1.000 kr.	2021	2020
NOTE 13		
Arveudlagte ejendomme, hvor der påhviler beboelsesrettigheder mv.		
Saldo 01.01	5.268	5.268
Tilgang i året	4.790	-
Afgang i året	-	-
Regnskabsmæssig værdi 31.12	10.058	5.268
Offentlige ejendomsvurderinger: 9.170 t.kr. (Vurderingsår 2020)		
Materielle anlægsaktiver - Grunde og bygninger		
Kostpris 01.01	277.576	269.851
Tilgang	6.319	7.725
Afgang	-	-
Kostpris 31.12	283.895	277.576
Af- og nedskrivninger 01.01	54.385	51.609
Årets afskrivninger	2.839	2.776
Af- og nedskrivninger 31.12	57.224	54.385
Regnskabsmæssig værdi 31.12	226.671	223.191
Ejendomme i alt	236.729	228.459
Ejendomme er ifølge seneste offentlige ejendomsvurdering vurderet til 354.000 t.kr. (Vurderingsår 2020)		

NOTER TIL ÅRSREGNSKAB 2021

1.000 kr.	2021	2020
NOTE 14		
Diverse tilgodehavender, forudbetalte udgifter mv.		
Tilgodehavender og forudbetalte udgifter	42.513	56.265
Deposita vedrørende lejemål	9.375	9.331
Periodiserede obligationsrenter	3.641	260
Diverse tilgodehavender, forudbetalte udgifter mv. i alt	55.529	65.856
NOTE 15		
Værdipapirer		
Obligationer	1.358.404	1.106.044
Aktier	529.487	594.682
Pantebreve mv.	1	1
Værdipapirer i alt	1.887.892	1.700.727

NOTER TIL ÅRSREGNSKAB 2021

	1.000 kr.	2021	2020
NOTE 16			
Ejendomsreserve			
Ejendomsreserve 01.01		223.191	218.242
Tilgang i året		11.109	7.725
Afgang i året		-	-
Årets afskrivninger		-2.839	-2.776
Ejendomsreserve 31.12		231.461	223.191

NOTER TIL ÅRSREGNSKAB 2021

1.000 kr.	2021	2020
NOTE 17		
Driftsfond		
Saldo 01.01	793.578	709.802
Overført resultat	44.699	27.337
Overført fra reservation til strategiske projekter	-	34.939
Forbrug Pulje til patientforeninger	-1.500	-1.500
Overført fra Kursreguleringsfond	-	23.000
Saldo 31.12	836.777	793.578
Driftsfonden er disponeret således		
<i>Godkendt udgiftsbudget for 2022/2021:</i>		
Forskning	220.092	218.374
Strategiske projekter	30.000	30.000
Patientstøtte	114.947	110.199
Oplysning	82.716	85.044
Administration og fælles personaleudgifter til senere fordeling	56.879	56.792
Disponeret til bygge- og anlægsarbejder	5.750	5.750
Disponeret til IT-projekter og GDPR	4.775	3.000
	515.159	509.159
Fundraising & Medlemmer, udgiftsbudget	86.385	83.713
<i>Godkendt udgiftsbudget i alt:</i>	601.544	592.872
<i>Reservationer:</i>		
Pulje til understøttelse af tværgående initiativer	32.900	-
Styrkelse af forskningsopfølgning - 5-årig pulje	10.000	-
Fremtidssikring af KKH-kohorter - pulje til konkret udmøntning	10.000	-
Pulje til patientforeninger	7.500	9.000
Udskudte aktiviteter fra budget 2021 til 2022 (2020 til 2021)	119.730	104.354
Buffer til imødegåelse af yderligere pres på økonomien	-	14.939
Reservation til etablering af ny spilleaktivitet	-	10.500
Budget og reservationer i alt	781.674	731.665
Medgår til finansiering af budget 2023 (2022)	55.103	61.913
	836.777	793.578

NOTER TIL ÅRSREGNSKAB 2021

	1.000 kr.	2021	2020
NOTE 18			
Kursreguleringsfond			
Saldo 01.01		228.168	252.728
Overført til Driftsfond		-	-23.000
Værdiregulering (note 18A)		112.328	-1.560
Saldo 31.12		340.496	228.168

	1.000 kr.	2021				2020
NOTE 18 A						
Kursreguleringsfond reguleringer		Obligationer	Aktier	Øvrige værdipapirer	I alt	
Realiseret kursgevinster og -tab		-9.290	151.660	1.896	144.266	-15.692
Urealiseret kursgevinster og -tab		-10.760	-21.238	60	-31.938	14.132
Kursreguleringsfond reguleringer i alt		-20.050	130.422	1.956	112.328	-1.560

NOTER TIL ÅRSREGNSKAB 2021

1.000 kr.	2021	2020
NOTE 19		
Reservation til Knæk Cancer-uddeling		
Saldo 01.01	42.635	42.434
Uddelt i året til særlige projekter (note 7 C)	-109.266	-94.614
Bundet til strategiske projekter	-30.000	-30.000
Knæk Cancer-resultat	158.481	124.815
Saldo 31.12	61.850	42.635
NOTE 20		
Reservation til strategiske projekter		
Saldo 01.01	-	34.939
Overført til driftsfonden	-	-34.939
Hensat i året	-	-
Uddelt i året (note 7 C)	-	-
Saldo 31.12	-	-
NOTE 21		
Skyldige udgifter mv.		
Modtagne, endnu ikke anvendte tilskud fra eksterne bevillingsgivere	133.440	112.661
Beregnet feriepengeforpligtelse	71.812	65.347
Kreditorer	38.167	36.671
Deposita og forudbetalt husleje	700	685
Skyldig A-skat mv.	16.540	36.060
Skyldige udgifter mv. i alt	260.659	251.424

NOTER TIL ÅRSREGNSKAB 2021

1.000 kr.	2021	2020
NOTE 22		
Skyldige bevillinger til videnskabeligt arbejde		
Saldo 01.01	489.887	484.966
Bevilget i året fra hovedbestyrelse, forretningsudvalg og de videnskabelige udvalg (note 7)	230.900	219.927
Udbetalt i året	-217.600	-215.006
Saldo 31.12.2021 til anvendelse i 2022 og senere	499.962	489.887

1.000 kr.	2021	2020
NOTE 22 A		
Bevillinger er givet til anvendelse på følgende institutioner		
Kræftens Bekæmpelse	109.768	97.074
Rigshospitalet	87.539	104.065
Aarhus Universitetshospital	86.505	82.834
Københavns Universitet	52.057	43.064
Aarhus Universitet	33.580	30.246
Syddansk Universitet	30.471	29.500
Aalborg Universitetshospital	20.705	3.270
Odense Universitetshospital	19.289	26.433
Herlev Hospital	18.445	15.702
Danmarks Tekniske Universitet	11.272	2.501
Næstved Sygehus	7.100	12.130
Sygehus Lillebælt	6.475	8.350
Øvrige institutioner	4.794	7.373
Danish Comprehensive Cancer Center	4.120	7.495
Sjællands Universitetshospital	2.502	3.281
Bispebjerg Hospital	1.640	3.200
Statens Serum Institut	1.420	600
Udlandet	1.195	5.761
Hospitalsenheden Midt	1.085	-
Århus sygehus	-	2.935
RKKP	-	2.500
Evaxion Biotech	-	1.000
Aalborg Universitet	-	573
Bevillinger i alt	499.962	489.887

NOTER TIL ÅRSREGNSKAB 2021

1.000 kr.	2021	2020
(Noter, hvortil der ikke henvises i regnskabet)		
Det samlede beløb til personalelønninger mv. fordeler sig således		
Lønninger	346.082	338.797
Bidrag til pensionsformål	57.212	56.370
Andel af udgifter til social sikring	1.535	1.511
I alt 1)	404.829	396.678
Heraf vederlag til administrerende direktør		
Administrerende direktør Jesper Fisker	2.163	2.097
I alt 2)	2.163	2.097

Gennemsnitligt antal beskæftigede - omregnet til fuldtidsansatte	699	689
------------------------------------------------------------------	-----	-----

- 1) Der er ikke udbetalt vederlag til præsidium, hovedbestyrelse og forretningsudvalg
- 2) Administrerende direktør Jesper Fisker har i 2021 modtaget et bestyrelseshonorar på 119 t.kr. for sit hverv som bestyrelsesformand for Københavns Professionshøjskole. Dette honorar tilfalder Kræftens Bekæmpelse

NOTER TIL ÅRSREGNSKAB 2021

1.000 kr.	Brutto- indtægt	Direkte udgifter	2021	2020
(Noter, hvortil der ikke henvises i regnskabet)				
Indsamlingsregnskaber efter 'Indsamlingsloven' 1)				
Støt Brysterne inkl. Lyserød Lørdag og Pink Cup	17.469	4.100	13.369	10.372
Mand det Nytter	2.633	874	1.759	2.097
Kræft er ikke for børn	11.896	4.048	7.848	7.432
Mindegaver og Mærkedage	6.765	80	6.685	6.966
10-kampen	1.244	216	1.028	938
GIVTID	1.237	-	1.237	1.929
Lykketrold 2)	-	-	-	288
Husstandsindsamling	43.146	7.393	35.753	10.907
Knæk Cancer	104.888	9.519	95.369	65.301
Øvrige mindre events	234	2	232	129
Indsamlingsregnskab i alt	189.512	26.232	163.280	106.359

1) Ovenstående indsamlinger er foretaget i overensstemmelse med Lov nr. 511 af 26. maj 2014 samt bekendtgørelse nr. 160 af 26. februar 2020 om indsamlinger mv.

2) Lykketrold er fra 2021 ikke en selvstændig indsamlingsaktivitet



Kræftens
Bekæmpelse