


ÅRSREGNSKAB



2006



Indholdsfortegnelse

Fem år i hovedtal	3
Begivenheder i 2005	6
Regnskabsberetning	12
Anvendt regnskabspraksis	16
Resultatopgørelse	18
Balance	19
Noter til regnskab	20



Redaktion:

Økonomi- og adm.chef Ole Reinbach
Regnskabschef Susanne Gregersen
Chefsekretær Jonna Rahbek
Kommunikationsafdelingen

Design og produktion:

Esben Bregninge Design

Oplag: 1.750

Foto: Tomas Bertelsen

Tryk: Salogruppen

Forsidefoto: Tomas Bertelsen

FORENINGSOPLYSNINGER

Forening

Kræftens Bekæmpelse
Strandboulevarden 49
2100 København Ø

CVR-nr.: 55 62 90 13

Telefon: 35 25 75 00

Fax: 35 25 77 01

Internet: www.cancer.dk

Forretningsudvalg

Frede Olesen, formand
Bent Knie-Andersen, næstformand
Mikael Rørth
Jette Hansen
Ester Larsen

Direktion

Arne Rolighed

Revision

Deloitte Statsautoriseret
Revisionsaktieselskab

Fem år i hovedtal

I femårs perioden 2002 til 2006 er indtægterne steget med 103,5 mio. kr. til godt 442,1 mio. kr. I den betragtede periode har der været udsving i de samlede indtægter fra de laveste på 338,6 mio. kr. i 2002 til de højeste på 442,1 mio. kr. i 2006, svarende til en fremgang på knap 31 pct. I 2004 indtraf et fald i indtægterne på 7,9 mio. kr. i forhold til 2003. I perioden 2005 - 2006 har indtægterne imidlertid igen været stigende med i alt 74 mio. kr. i forhold til 2004.

Posten **Indsamlede midler**, der bl.a. indeholder indtægter fra arv, medlemskontingenter, landsindsamlinger, tilskud til konkrete forskningsprojekter mv., udgør i 2006 i alt 311,7 mio. kr., hvilket er en stigning på 14 mio. kr. i forhold til året før. Stigningen skyldes primært en stigning i medlemsindtægterne på 10 mio. kr. i 2006. Fra 2002 er de indsamlede midler i alt steget fra 236,7 mio. kr. til 311,7 mio. kr. svarende til 75 mio. kr. eller knap 32 pct.

Overskud ved **Lotterier, genbrug og varesalg** er i 2006 steget til 64,3 mio. kr. i forhold til starten af femårs perioden, hvor disse indtægter beløb sig til 47,8 mio. kr., er der sket en samlet stigning på 16,5 mio. kr. eller en fremgang på 35 pct.

Kapitalindtægterne, der omfatter indtjente renter, udbytter og lejeindtægter har udvist en faldende trend i de første to år af femårs perioden. Denne udvikling er i 2004 vendt til en stigning på 9,5 mio. kr. I 2005 faldt kapitalindtægterne dog til 38,3 mio. kr., og i 2006 er de yderligere faldet til 35,7 mio. kr. forårsaget af en nedgang i obligationskuponrenterne fra 5 til 4 pct.

Posten **Offentlige tilskud** er fra 2002 vokset med 8 mio. kr. til 30,4 mio. kr. i 2006. Fremgangen skyldes, at amterne fra år 2002 bidrager til finansieringen af RehabiliteringsCenter Dallund med

et beløb i størrelsesordenen 5-6 mio. kr. årligt. Fra 2004 er amterne endvidere medfinansierende i driften af foreningens kræftrådgivninger med 5-6 mio. kr. årligt.

Udgifter ved **indtægtsskabende virksomhed**, som består af drift af marketingafdelingen og projektudgifter til medlemspleje, analyser og udvikling af nye indtægtsformer og spil, udgør 38,9 mio. kr. i 2006. Dette er en stigning i forhold til 2005 på 0,7 mio. kr. I forhold til år 2002 er den samlede stigning på 6,5 mio. kr.

Udgiften til **forskning** har i perioden svinget fra det laveste niveau i år 2002 på 154,4 mio. kr. til i år 2006 at udgøre det højeste med 189,2 mio. kr.

Patientstøtteaktiviteterne er i 2006 på 86,6 mio. kr., hvilket er det højeste i femårs perioden og en stigning på 19 mio. kr. eller 28 pct. i forhold til 2002.

Udgifterne til **oplysning**, der indeholder udgifter til forebyggelses-, kommunikations- og lokalforeningsaktiviteter, var i 2002 på det laveste niveau med 40,7 mio. kr. I 2006 beløb disse aktiviteter sig til 57,4 mio. kr.

Administrationsudgiften har i perioden ligget stabilt omkring de 20-22 mio. kr.

Den væsentligste aktivpost er beholdningen af **værdipapirer**, som i femårs perioden har svinget mellem den laveste værdi på 422,4 mio. kr. i 2002 til i 2006 at nå det højeste niveau på 611,2 mio. kr. Udsvingene skyldes primært værdireguleringer som følge af ændringer i renteniveauet og særlige kraftige aktiekursfald i 2002 samt pæne aktiekursstigninger i 2004, 2005 og 2006.

FEM ÅR I HOVEDTAL

Resultatopgørelse 1.000 kr.	2002	2003	2004	2005	2006
Indsamlede midler	236.666	272.763	251.908	297.722	311.732
Lotterier, genbrug, varesalg mv.	47.838	48.574	49.762	58.183	64.339
Kapitalindtægter	31.710	31.188	40.720	38.338	35.656
Offentlige tilskud	22.420	23.512	25.743	27.585	30.411
Indtægter i alt	338.634	376.037	368.133	421.828	442.138
Udgifter ved indtægtskabende virksomhed	-32.460	-35.247	-36.774	-38.259	-38.926
Nettoindtægter i alt	306.174	340.790	331.359	383.569	403.212
Forskning	154.390	177.703	173.065	187.359	189.227
Patientstøtte	67.597	68.925	73.820	79.812	86.602
Oplysning	40.710	47.786	51.051	53.623	57.415
Administrationsudgifter	16.622	20.126	19.971	21.787	22.123
Forbedring af bygninger til egne aktiviteter	1.090	1.421	2.990	2.059	1.996
Afskrivninger	2.375	2.375	2.375	2.197	2.197
Udgifter i alt	282.784	318.336	323.272	346.837	359.560
Til anvendelse i efterfølgende år	23.390	22.454	8.087	36.732	43.652
Balance 1.000 kr.	2002	2003	2004	2005	2006
Ejendomme	113.754	111.379	108.933	106.974	104.789
Øvrige anlægsaktiver	1.272	636	0	0	0
Værdipapirer	422.447	453.198	484.821	536.541	611.225
Likvide beholdninger	22.477	20.709	40.419	91.794	91.145
Diverse tilgodehavender	30.254	30.215	35.710	42.050	25.940
Aktiver i alt	590.204	616.137	669.883	777.359	833.099
Egenkapital og hensættelser	353.187	388.658	407.141	475.638	525.078
Endnu ikke anvendte bevillinger til videnskabeligt arbejde	131.602	125.237	126.644	132.772	140.098
Diverse skyldige udgifter og acontoarbebeløb	105.415	102.242	136.098	168.949	167.923
Passiver i alt	590.204	616.137	669.883	777.359	833.099

Resultatopgørelse i pct.	2002	2003	2004	2005	2006
Fordeling af indtægter i pct.:					
Indsamlede midler	70	73	68	71	70
Lotterier, genbrug, varesalg m.v.	14	13	14	14	15
Kapitalindtægter	9	8	11	9	8
Offentlige tilskud	7	6	7	6	7
	100	100	100	100	100
Fordeling af udgifter i pct.:					
Forskning	55	57	55	55	54
Patientstøtte	24	22	23	23	24
Oplysning	15	15	16	16	16
Administrationsudgifter	6	6	6	6	6
	100	100	100	100	100
Udvalgte nøgletal Beløb i 1.000 kr.					
Antal ansatte omregnet til årsværk	427	414	458	490	506
Medlemsantal	266.246	280.777	305.611	332.217	362.459
Indgået medlemskontingent mv.	33.487	41.818	49.327	53.409	63.449
Bidrag pr. medlem i kr.	126	149	161	161	175
Bruttoindtægter	390.807	432.358	426.511	483.089	503.757
Bruttoudgifter	52.173	56.321	58.378	61.241	61.619
Udgifter ved indtægtsskabende virksomhed	32.460	35.247	36.774	38.259	38.926
Nettoindtægter	306.174	340.790	331.359	383.569	403.212
Arveindtægter	119.952	130.263	111.676	132.314	131.288
Antal afsluttede arvesager	272	314	270	266	251
Provenu pr. arvesag	441	415	414	497	523
Eksterne tilskud til konkrete forskningsprojekter	36.568	48.545	43.762	45.719	55.640
Antal indsamlere ved landsindsamling	23.000	23.000	23.000	25.000	25.000
Overskud ved landsindsamlinger	22.416	25.587	21.146	24.277	25.720
Overskud pr. indsamler i kr.	975	1.113	919	971	1.029
Overskud ved lotterier	37.479	39.675	40.070	42.969	44.274
Overskud ved arrangementer og salg af julekort	8.489	7.889	7.949	12.908	18.525
Offentlige tilskud	22.420	23.512	25.743	27.585	30.411
Afkast i pct. af værdipapirbeholdning inkl. kursreguleringer	-4,2	6,4	7,0	9,6	3,7
Afkast af udlejningsejendomme i procent	8,2	8,4	8,5	8,6	8,2
Soliditetsgrad (Egenkapital i procent af samlede aktiver)	60	63	61	61	63

BEGIVENHEDER I 2006

Landsindsamling og det frivillige arbejde

I alle landets 271 kommuner blev der gennemført landsindsamling søndag den 2. april. Nettoresultatet blev på 23,9 mio. kr. mod 24,3 mio. kr. året før. Godt 25.000 frivillige indsamlere deltog i landsindsamlingen.

I løbet af 2006 har Kræftens Bekæmpelse gennemgået en strukturomlægning, så foreningen følger de nye kommunegrænser. Landsindsamlingen vil fortsat blive afviklet så lokalt som muligt.

Igen-kæden, Kræftens Bekæmpelses genbrugsbutikker, åbnede sin niende butik i Sorgenfri ved København. Mere end 400 frivillige arbejder i butikkerne med alt fra afhentning, klargøring og salg af effekter, der doneres til foreningen.

Institut for Biologisk Kræftforskning

Det vigtigste resultat opnået i 2006 er opdagelsen af en række proteiner – et alarmberedskab - der kan sætte meget drastisk ind, hvis en celle har fået uoprettelige og potentielt kræftfremkaldende skader på cellens DNA. Alarmberedskabet sender cellen på pension - som man i den videnskabelige verden også kalder for senescence (aldring). Det betyder, at cellen aldrig mere vil dele sig, og kan på den måde forhindre en kræftudvikling. Resultatet blev publiceret i det meget ansete tidsskrift Nature i november 2006.

En anden betydningsfuld begivenhed var udflytningen af Tumor Immunologisk Forskningsgruppe til det nye Center for Cancer-ImmunTerapi på Herlev Sygehus. Der er på den måde skabt et nyt kraftfuldt forskningssamarbejde med fokus på udvikling af terapeutiske cancer vacciner.

I 2006 publicerede instituttets medarbejdere 66 videnskabelige artikler i peer reviewed internationale tidsskrifter. Bevillinger fra nationale og internationale fonde og institutioner udgjorde 29,7 mio. kr. i 2006, hvilket er 7 mio. kr. mere end i 2005.

Institut for Epidemiologisk Kræftforskning

Den epidemiologiske forskning i Kræftens Bekæmpelse har i 2005 bl.a. fokuseret på følgende områder:

Virus, Hormoner og Kræft (VHK)

I 2006 blev forskergruppens store gennembrud fra 2005

bekræftet: Nemlig, at vi nu har en vaccine til rådighed, der kan forebygge 70 pct. af alle tilfælde af livmoderhalskræft. Vaccinen kan forebygge, at man bliver inficeret med to typer Human Papilloma Virus (HPV), nemlig type 16 og 18, der begge er forbundet med en forhøjet risiko for livmoderhalskræft. Vaccinen blev i 2006 godkendt til brug i Danmark. Sammen med sundhedsmyndigheder og politiske beslutningstagere skal vaccinen i løbet af 2007 implementeres i det danske sundhedssystem.

Psykosocial kræftforskning (PSK)

Modsat hvad mange kræftpatienter tror, øger stressfulde begivenheder som dødsfald i familien, skilsmisse og firing ikke i målbar omfang risikoen for kræft. Det er en af de gode nyheder, som nu er underbygget med resultater fra flere velgennemførte undersøgelser fra forskergruppen omkring psykosocial kræftforskning.

Arbejde og Kræft (AOK)

I alt 15 forskellige kræftformer ses i forøget forekomst blandt ansatte i Forsvaret i forhold til forekomsten blandt andre lønmodtagere. Det er baggrunden for en omfattende undersøgelse af kræftforekomsten i Forsvaret. Undersøgelsen har været under afvikling i 2006, og resultaterne, som vil fortælle, om det er påvirkninger i eller uden for Forsvaret, der er årsagen, vil ligge klar til offentliggørelse i løbet af 2007.

Genetik, Medicinsk behandling og Kræft (GMB)

I 2006 viste en undersøgelse fra denne gruppe, at et større antal familier i befolkningen er disponeret til at udvikle kræft i bryst og æggestokke. Dispositionen skyldes arvelige ændringer i DNA, hvoraf ændringerne kendes i omkring halvdelen af familierne, ændringer i de såkaldte BRCA 1 og 2 gener. I disse familier er overrisikoen for de to kræftformer markant, således at et regelmæssigt helbredelsescheck anbefales.

Biostatistik og Epidemiologi (SOE)

Den på globalt plan hidtil største og bedst gennemførte undersøgelse af risikoen for kræft i hjernen blandt langtidsbrugere af mobiltelefoner blev afsluttet og offentliggjort i 2006 i et amerikansk tidsskrift for kræftforskning. Undersøgelsen viste, at forekomsten af kræft i hjernen blandt brugerne ikke afviger fra forekomsten i den øvrige befolkning, dvs. at risikoen for hjernekræft ikke afviger fra den forventede, normale risiko. Hvis der er en overrisiko for hjernekræft ved mobiltelefoni er den så lille, at den ikke kan ses i selv meget store undersøgelser, var gruppens konklusion.

Miljø og Kræft (MOK)

En undersøgelse fra gruppen i 2006 viste, at rygning på markant vis øger risikoen for at få kræft i blæren, og at børn, der bliver udsat for passiv rygning, måske også senere i livet har en øget risiko for blærekræft.

Mariam Grigorian er seniorforsker i Afdelingen for Molekylær Kræftbiologi. I Mariam Grigorianes forskergruppe har man blandt andet opdaget et protein, S100A4, som hjælper kræftceller til at sprede sig ved bl.a. at tiltrække blodårer til kræftsvulsten og øge kræftcellernes bevægelighed.

Netop kræftcellers evne til at sprede sig til andre dele er kroppen er hovedårsagen til, at mange kræftsygdomme ofte har en dødelig udgang.



Kost, Kræft og Helbred (KKH)

I 2006 satte flere af gruppens undersøgelser fokus på overvægtens betydning for at udvikle kræft. Blandt andet viste det store europæiske samarbejdsprojekt (EPIC), hvor også forskergruppen omkring Kost, Kræft og Helbred deltager, at risikoen for tyktarmskræft er større hos overvægtige personer, i særlig grad hvis taljemålet er forøget.

I 2006 er der lagt planer for et omfattende projekt, som undersøger virkningen af social ulighed i Danmark på risikoen for at få kræft, og ikke mindst på chancerne for at overleve efter kræft. I projektet undersøges økonomiske, familiemæssige, kulturelle, uddannelsesmæssige og erhvervmæssige forholds betydning for risiko for kræft og overlevelse efter kræft. Indflydelsen af alvorlige fysiske og psykiske sygdomme undersøges også. Formålet er i sidste ende, at kunne tilpasse tilbuddet om forebyggelse til undergrupper i befolkningen bedre end det sker i dag. Projektet bliver afviklet i 2007 og første halvdel af 2008, og sker i et tværgående samarbejde i Kræftens Bekæmpelse og sammen med forskere på Københavns Universitet, Socialforskningsinstituttet og Danmarks Statistik.

Forebyggelses- og oplysningsarbejdet

Der er i 2006 uddannet ca. 450 nye rygestoprådgivere. Et nyt udviklingsprojekt om rygestop for kræftpatienter er påbegyndt og en hjemmeside til ansatte og politikere i kommunerne er etableret.

Arbejdet med forebyggelsen af rygestart for de 15-25 årige er blevet udvidet til også at omfatte børn i folkeskolealderen. Der er udsendt et inspirationskatalog til kommunerne om emnet. I samarbejde med Sundhedsstyrelsen er der endvidere udarbejdet en ny strategi for røgfrie sportshaller. Rapporten Risiko for rygestart blandt efterskoleelever. En forløbsundersøgelse på 40 efterskoler udkom. Udover det løbende materiale på internettet er der udgivet 10 rapporter om unge og rygning og to bøger til de gymnasiale uddannelser.

På kostområdet er udarbejdet en kulturanalyse: Mellem måltiderne. Mad i Bevægelse projektet fortsatte og også 6 om dagen kampagnen har været aktiv bl.a. med undervisningsmateriale til skolernes hjemkundskabsundervisning og nye fester på frugt-fest.dk. Sidstnævnte koncept er solgt til Norge.

Sol området har i år fået en projektchef for fremover at sætte større fokus på sol-forebyggelse.

Gruppen for fysisk aktivitet har været medarrangør af Friday Night Skate sammen med to københavnske rulleskøjteklubber

og Folkesundhed København. Projekt Legepatruljen har nu uddannet over 300 legepatruljer og www.legepatruljen.dk er meget besøgt. I 2006 afsluttedes det fem-årige projekt MULD med en samlet rapport over udviklingstendenserne af unges livsstil og dagligdag.

Konferencen Små børn – små sorger? afholdtes i november ligesom materialet OmSorg – når små børn sørger blev udgivet. 96 pct. af landets folkeskoler og 58 pct. af alle daginstitutioner har nu en nedskrevet OmSorg handleplan. Handleplanerne er desuden oversat og udgivet i Sverige. Der er gennemført en to-dages kursusrække vedrørende Børn i sorg rundt omkring i landet.

Temadag for kontaktjordemødre på tobaksområdet blev afholdt i maj. Kræftens Bekæmpelses hjemmeside opdateres løbende mht. viden om passiv rygning, ligesom der skrives artikler, formidles viden til journalister, holdes foredrag, etc. En konference for kommunerne om røgfri arbejdsplads fandt sted i oktober. To rapporter: Røgfri arbejdsplads og Kræft i Danmark blev publiceret.

Screeningsprogrammerne for bryst-, tarm- og livmoderhalskræft har sammen med et større udviklingsprojekt om modernisering af Kræftens Bekæmpelses 23 sygdomspjecer præget screeningsgruppens arbejde. I arbejdet for de etniske minoriteter er der sammen med Ishøj Sprogcenter udarbejdet undervisningsmateriale til sprogskolerne.

Nordcan databasen, der stiller data til rådighed om nye kræfttilfælde og kræftdødsfald helt ned på amtsniveau, er blevet opdateret til 2001.

Patientstøttee arbejdet

Kræftpatienternes og de pårørendes behov er omdrejningspunktet for patientstøttee arbejdet. Derfor har det været meget tilfredsstillende at følge, hvordan offentliggørelsen af undersøgelsen af Kræftpatientens Verden for alvor har sat kræftpatienternes og de pårørendes behov på den sundhedspolitiske dagsorden.

Undersøgelsen viser, at kræftpatienterne oplever en række kvalitetsproblemer i kontakten med sundhedsvæsenet. Patienterne peger bl.a. på for lang ventetid på diagnostik og behandling, en utilstrækkelig og ukoordineret genoptrænings- og rehabiliteringsindsats, manglende tilbud om en fast kontaktperson, et stort udekket behov for psykologbistand, rådgivning, støtte og hjælp og ikke mindst et stort behov for kontakt med andre og tidligere kræftpatienter. Behovet for initiativer både i og uden for sygehusets regi er således meget iøjnefaldende. Under-

José Moreira er seniorforsker i Institut for Biologisk Kræftforskning. Han har været med til at udvikle en ny metode til at teste, om potentielle brystkræftmarkører kan bruges til at spore brystkræft tidligere, end det er muligt i dag.



søgelsen er gennemført af forskere fra Palliativ Medicinsk Afdeling på Bispebjerg Hospital.

Kommunalreformen indebærer, at det fremover får afgørende betydning for kræftpatienterne, at Kræftens Bekæmpelses samarbejde med kommunerne fortsat udvides og fungerer optimalt. Derfor har Patientstøtteafdelingen i 2006 fokuseret på kommunesamarbejdet i forbindelse med: Partnerskabet for kræftrehabilitering, samarbejdet om et nyt sundhedscenter i Københavns kommune og udarbejdelsen af en række pjecer, der direkte henvender til kommunerne og deres medarbejdere.

I 2006 har Kræftens Bekæmpelse fortsat haft fokus på alternativ behandling for at sikre viden og støtte til kræftpatienter i deres overvejelser om alternativ behandling. Kræftens Bekæmpelses ad hoc udvalg for alternativ kræftbehandling, UFAK, uddelte i løbet af året 2 millioner kr. til forskning i alternativ behandling. www.cancer.dk/alternativ blev udvidet med nye tekster bl.a. om naturlægemidler og kosttilskuds indvirkning på kræftbehandling og en oversigt over igangværende dansk forskning i kræft og alternativ behandling. Der var 64.000 førstegangsb brugere på sitet i år.

Med 12.700 samtaler i 2006 er Kræftlinien den væsentligste kilde til opsamling af patienterfaringer. Opsamling af viden og patienterfaringer giver Kræftens Bekæmpelse en stærk platform i foreningens påvirkningsarbejde. Kræftlinien har ud over de telefoniske samtaler og brevkassen varetaget særlig rådgivning vedrørende tarmkræftscreening i samarbejde med Københavns Amt og Vejle Amt.

RehabiliteringsCenter Dallund har i 2006 arbejdet med at udbygge og styrke sin position som et højt specialiseret kræftrehabiliteringscenter. Dallund har haft fokus på at afhjælpe delta-gernes problemer som fx træthed, seksuelle problemer, øget risiko for depression og isolation. Herudover er der lagt stor vægt på at indsamle, analysere, organisere og formidle viden om evidensbaserede teknikker og metoder om rehabilitering af kræfttramte. Den praktiske erfaring suppleret med omfattende litteraturstudier medvirker således til, at der nu tegner sig et klarere billede af, hvordan rehabilitering af kræfttramte kan og bør tilbydes.

Kræftens Bekæmpelse har samarbejdsaftale med og giver økonomisk støtte til 16 patientforeninger og et mindre antal patient-netværk. Det er tre mere end sidste år. Samarbejdet med disse foreninger og andre frivillige er et værdifuldt samspil med afdelingens professionelle rådgivning.

Arbejdet med at etablere en kræftrådgivning i nye rammer ved Århus Sygehus er fortsat. Der er indgået aftale med den ameri-

kanske arkitekt Frank Gehry om tegning af huset, og fundraising af midler til projektet er i fuld gang. Kræftrådgivningen i Århus Amt flyttede i efteråret 2005 til midlertidige lokaler på Århus Sygehus, hvor konceptet om den åbne rådgivning afprøves.

Indsamlingsarbejdet

Telefonen er fortsat det vigtigste værktøj i foreningens indsats for at skaffe nye medlemmer og er med til at sikre, at der også i 2006 er opnået en betydelig medlemsfremgang. Fremgangen i medlemstallet er sammen med den gennemførte kontingentforhøjelse, der trådte i kraft i efteråret 2006, de to væsentligste faktorer, der har bidraget i fremgangen i medlemskontingentet.

I 2006 blev der arbejdet videre med tilbud til medlemmerne om at give øremærket ekstrastøtte til specifikke projekter, og på at målrette kommunikationen for at fastholde medlemmerne og øge incitamentet til at støtte Kræftens Bekæmpelse.

Hvervning af støtter i erhvervslivet foregår for størstepartens vedkommende via direct marketing - direct mail og telemarketing. Således udgør bidrag fra massemarkedsføringen af erhvervspartnerkaber og forskningsgaver fortsat den største part af indtægterne fra erhvervslivet. Der er også i 2006 opnået en vækst inden for området, hvilket primært skyldes en målrettet indsats overfor mindre virksomheder, som ikke tidligere har været et lukrativt segment.

Det danske kosmetikfirma GOSH fortsatte sit samarbejde med Kræftens Bekæmpelse på projekt OmSorg for femte år i træk. Ligeledes blev andre samarbejdsaftaler forhandlet og udbygget, som f.eks. Matas på forebyggelsesområdet om sol.

Indsamlingsaktiviteterne i brystkræftmåneden blev i 2006 udvidet og flere nye støtteprodukter blev solgt til fordel for kampen mod brystkræft. Udover Kræftens Bekæmpelses egne støtteprodukter, som i 2006 omfattede armbånd, tasker og t-shirts, bidrog flere virksomheder med salg af kampagneprodukter som et led i samarbejdet med Kræftens Bekæmpelse.

Pink Cup fortsatte for fjerde år i træk som landets største golfturnering for kvinder. Mere end 4.000 kvinder fra i alt 100 klubber slog et slag i velgørenhedsmatchen og indsamlede et rekordstort beløb til fordel for kampen mod brystkræft.

Indrykningen af arveannoncer i udvalgte medier fortsatte i 2006 som et led i den langsigtede strategi, der skal søge at vende faldet i antallet af arvesager og skabe fokus på arveindtægternes betydning for Kræftens Bekæmpelse.

Simon Bekker-Jensen er PhD og forsker på Center for Gentoksisk Stress på Kræftens Bekæmpelse. Simon forsker i de processer, som aktiveres i celler, som har fået beskadiget deres DNA. Det cellulære DNA skade respons udgør både en barriere mod udvikling af kræftsygdomme, men er samtidig kræftcellernes vigtigste forsvar til at overleve kemo- og stråleterapi.

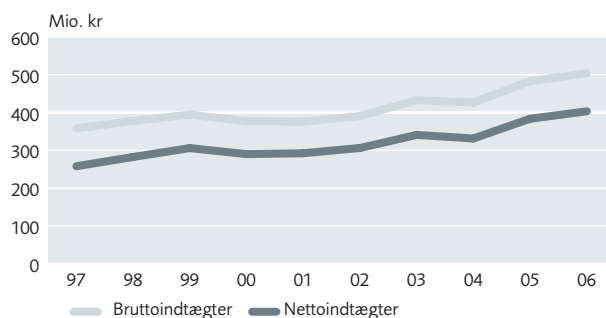


REGNSKABSBERETNING

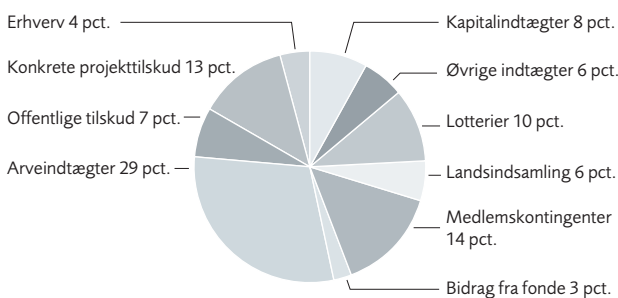
Indtægterne:

Kræftens Bekæmpelses bruttoindtægter beløber sig til 503,8 mio. kr. i 2006 mod 483 mio. kr. året før. Efter fradrag af udgifter til bl.a. lotterier, landsindsamling, genbrugsbutikker, øvrige arrangementer, kapitalindtægter og udgifter til indtægtsskabende virksomhed på i alt 100,6 mio. kr. fås en nettoindtægt på i alt 403,2 mio. kr., svarende til en stigning på 19,6 mio. kr. i forhold til 2005 eller 5,1 pct.

Indtægter 1997-2006



Indtægter 2006



Indsamlede midler (note 1)

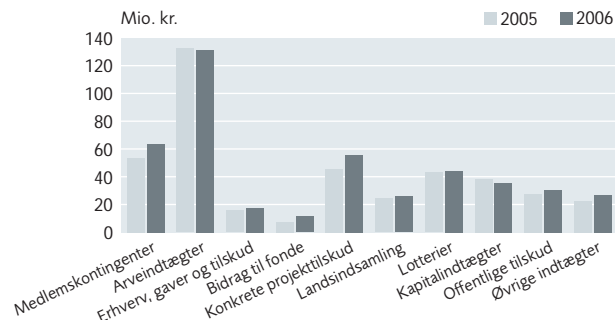
Provenuet fra **Arv og testamentariske gaver** beløb sig til 131,3 mio. kr. i 2006 mod 132,3 mio. kr. i år 2005, svarende til en lille nedgang på 1 mio. kr. eller 0,8 pct. Antallet af afsluttede arvesager udgjorde 251 i 2006 mod 266 i 2005. Antallet af nye indkomne sager var i 2006 på 272 mod 287 i 2005. Det gennemsnitlige provenu pr. arvesag er steget fra 497 t.kr. i 2005 til 523 t.kr. i 2006.

Indgået medlemskontingent og bidrag fra medlemmer og faste bidragydere er steget med 10 mio. kr. og udgør 63,4 mio. kr. i år 2006 mod 53,4 mio. kr. året før. Ved udgangen af år 2006 var der registreret 362.459 medlemmer mod 332.217 i 2005, dvs. en fremgang på 30.242 medlemmer eller 9,9 pct.

Kræftens Bekæmpelses forskningsafdelinger, forebyggelsesafdeling og patientstøtteafdeling har i 2006 modtaget **Eksterne tilskud til konkrete forskningsprojekter mv.** på i alt 55,6 mio. kr., hvilket er en stigning på 9,5 mio. kr. i forhold til 2005. Den kraftige fremgang skyldes primært, at Center for Gentok-

sisk Stress, Institut for Biologisk Kræftforskning i 2005 modtog en femårig bevilling fra Dansk Grundforskningsfond på ca. 40 mio. kr.

Indtægter 2005-2006



Bidrag fra fonde er faldet fra 18,9 mio. kr. i 2005 til 11,3 mio. kr. i 2006. Det store fald i 2006 er forårsaget af, at Kræftens Bekæmpelse i 2005 modtog en ekstraordinær stor udlodning til Kræftens Bekæmpelse fra Fællesfonden til støtte for Kræftens Bekæmpelse på 9,5 mio. kr.

Posten **Erhverv** udgør 17,5 mio. kr. i år 2006 mod 15,7 mio. kr. i 2005. Forskningsgaverne er i 2006 steget til 3 mio. kr. fra 2,8 mio. kr. i 2005. Indtægten fra Virksomheder mod Kræft partnerskaber er i 2006 steget til 7,7 mio. kr. fra 7,1 mio. kr., idet der i 2006 er indgået flere store samarbejdsaftaler med erhvervslivet. Derudover skyldes fremgangen indtægter fra TV-programmerne Show time samt en indtægtsfremgang på golfaktiviteterne.

Gaver og tilskud udgør 6,9 mio. kr. i år 2006 mod 7,5 i 2005. Nedgangen kan især tilskrives udløsningen af et 15 år gammelt gavetilsagn på ca. 1,8 mio. kr., der indgik ekstraordinært i 2005.

Nettoprovenuet af **Indsamlinger** steg med 1,4 mio. kr. til i alt 25,7 mio. kr. i 2006. Der blev samlet ind i landets 271 kommuner. Godt 25.000 frivillige indsamlere deltog i indsamlingen, hvilket er det samme som året før.

Lotterier, genbrug, varesalg mv. (note 2)

Overskud ved lotterier havde også fremgang i 2006 til knap 44,3 mio. kr. mod 43 mio. kr. i 2005. Dette er en uafbrudt fremgang i seks år i træk. Til trods for denne fremgang er det dog vanskeligt at forudse, om lotteriindtægterne kan holdes på det nuværende niveau, idet konkurrencen fra de statslige spil og lotterier fortsat er intensiv.

Overskuddet i de ni **genbrugsbutikker** blev på 1,5 mio. kr., hvilket er 0,8 mio. kr. mindre end i 2005. Dette skyldes en mindre afmatning i salget, øgede driftsomkostninger samt etableringsomkostninger ved den nye butik i Sorgenfri.

Øvrige arrangementer og salg af julekort steg med 5,6 mio. kr. til 18,5 mio. kr. i år 2006 mod 12,9 mio. kr. året før. Stigningen kan især henføres til salget af brystkræftarmbånd og andet kampagnemateriale, der i 2006 tilgik foreningen, hvor disse indtægter i 2005 tilgik DCTB-projektet.

Udgifter ved indtægtsskabende virksomhed (note 3) er steget 0,7 mio. kr. til i alt 38,9 mio. kr. i år 2006. Stigningen relaterer sig primært til øgede projektudgifter og udvikling af aktiviteter, som skal sikre fortsat stigning i indtægterne.

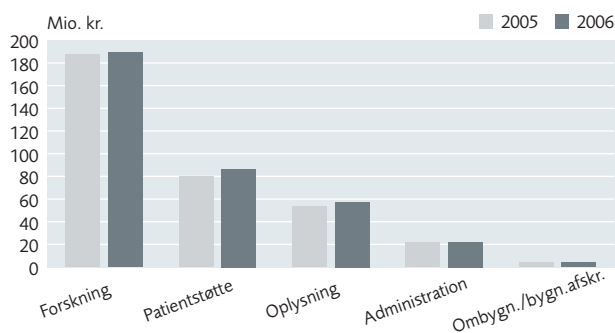
Kapitalindtægterne (note 4) er faldet fra 38,3 mio. kr. i 2005 til 35,7 mio. kr. i 2006, primært på grund af et fald i obligationskuponrenterne fra 5 pct. til 4 pct. i 2006.

Offentlige tilskud (note 5), der overvejende omfatter tilskud fra tips- og lottomidler og tilskud fra amter, udgjorde 30,4 mio. kr. i 2006 mod 27,6 mio. kr. i 2005. Tilskuddet fra tips- og lottomidlerne udgjorde 17,3 mio. kr. i 2006 mod 16,1 mio. kr. i 2005. Tilskuddet fra amterne til RehabiliteringsCenter Dallund og kræftrådgivningerne udgjorde i 2006 mod 11,3 mio. kr. i 2005.

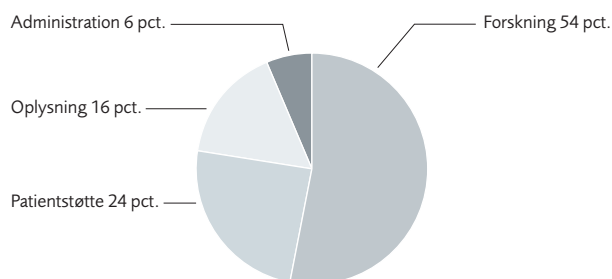
Udgifterne:

De samlede udgifter til forskning, patientstøtte, oplysning, administration og bygningsforbedringer i 2006 androg 359,6 mio. kr. mod 346,8 mio. kr. i 2005, svarende til en stigning på 12,7 mio. kr. eller 3,7 pct.

Udgifter 2005-2006



Udgifter 2006



Administrationsudgifterne (note 6) dækker en række fælles funktioner såsom bestyrelse, udvalg og direktion. Hertil kommer økonomi, IT og fælles ejendoms- og personaleforvaltning. I 2006 udgjorde disse udgifter 22,1 mio. kr., hvilket er 0,3 mio. kr. højere end i 2005. Stigningen kan især henføres til medarbejderseminar, som afholdes hvert andet år.

Udgifter til **forskning (note 8)** udgjorde 189,2 mio. kr. i 2006 mod 187,4 mio. kr. i 2005, svarende til en stigning på 1,9 mio. kr. eller 1 pct.

I 2006 fordeler udgifterne sig med 101,9 mio. kr. til drift af egne forskningsafdelinger mod 91,2 mio. kr. i 2005, og 86,1 mio. kr. til bevillinger fra forskningsudvalgene og hovedbestyrelsen samt udgifter til forskningsbevillingsadministrationen på 1,2 mio. kr., hvilket er i alt 8,8 mio. kr. mindre end i 2005. Nedgangen skal ses på den baggrund, at bevillingerne i 2005 var ekstraordinært forhøjet.

I beløbet på de 101,9 mio. kr. til drift af egne forskningsafdelinger er der medregnet i alt 46,8 mio. kr., som er finansieret af eksterne kilder, f.eks. fra EU samt fonde m.m. i Danmark og udlandet. De eksternt finansierede forskningsudgifter fordeler sig på Institut for Biologisk Kræftforskning med 29,7 mio. kr. og Institut for Epidemiologisk Kræftforskning med 17,1 mio. kr.

Udgifterne til **patientstøtte (note 9)** er steget med 6,8 mio. kr. til 86,6 mio. kr. i 2006, heraf udgør RehabiliteringsCenter Dallund 13,3 mio. kr. I beløbet indgår endvidere 1 mio. kr. fra eksterne bevillinger. Udgifterne til RehabiliteringsCenter Dallund er steget med knap 1 mio. kr.

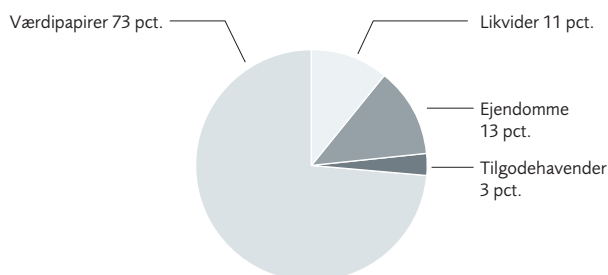
Oplysningsudgifterne (note 10) er steget med 3,8 mio. kr. til 57,4 mio. kr. i 2006. Stigningen kan primært henføres til stigende aktiviteter i lokalforeningsafdelingen forårsaget af strukturreformen. Udgifterne til lokalforeningsaktiviteterne er således steget fra 8,3 mio. kr. i 2005 til 10,7 mio. kr. i 2006.

Balancen:

Foreningens ejendomme (note 12) er medtaget i balancen til anskaffelsespris med fradrag af afskrivninger og udgør 104,8 mio. kr., hvoraf 102,8 mio. kr. vedrører ejendomme anvendt til udlejning. Afkastet af udlejede ejendomme udgør 8,2 pct. mod 8,6 pct. i 2005. De resterende ejendomme, der er bogført til 2,8 mio. kr., vedrører arveudlagte ejendomme, hvor der påhviler beboelsesrettigheder mv. Ejendomme til foreningens egne aktiviteter er bogført til 0 kr.

Aktivernes sammensætning

Aktiver i alt 833 mio. kr.



Beholdningen af **værdipapirer (note 14)**, der består af obligationer, aktier og pantebreve, udgør det væsentligste aktiv i balancen. Beholdningen er steget med 74,6 mio. kr. til 610,4 mio. kr. i 2006. Foreningen tilstræber til stadighed at anbringe beholdningen af værdipapirer, således at der opnås størst muligt afkast under hensyntagen til den latent hvilende kursrisiko.

Driftsfonden (note 15) udgør 438,2 mio. kr. ved udgangen af 2006. Til brug for de af hovedbestyrelsen godkendte aktiviteter i 2006 er der i alt disponeret 368,9 mio. kr.

Kursreguleringsfonden (note 16) andrager 86,9 mio. kr. ultimo 2006, og er således steget med 5,8 mio. kr. i 2006. Denne stigning sammensætter sig primært af en kursstigning på aktiebeholdningen på 13,8 mio. kr., og et kursfald på obligationsbeholdningen på 9,4 mio. kr. samt en kursstigning på valutaaktiverne på 1,4 mio. kr.

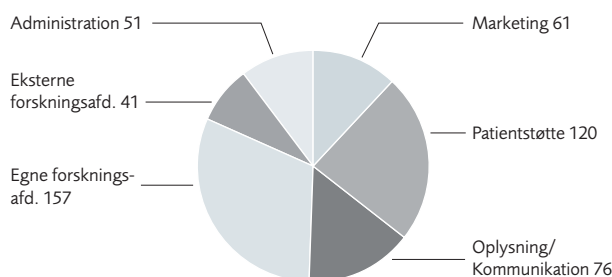
Renterisiko/kursrisiko

Den latente hvilende kursrisiko på foreningens obligationsbeholdning, der har en varighed på 6,25 vil ved en rentestigning på 1 pct. medføre et kursfald på 30,2 mio. kr. Foreningens kursreguleringsfond, der ultimo 2006 udgjorde 87,7 mio. kr., vil således kunne modsvare et kursfald på obligationsbeholdningen svarende til en rentestigning på ca. 3 pct.

Antal beskæftigede

Foreningen har gennemsnitligt beskæftiget 506 medarbejdere i 2006 omregnet til heltidsansatte, hvilket er en stigning på 16 medarbejdere sammenlignet med året før. 198 medarbejdere er tilknyttet forskning mod 195 året før, 120 medarbejdere er tilknyttet patientstøtteafdelingen mod 111 året før, og 76 medarbejdere er tilknyttet oplysningsvirksomheden mod 73 året før, 61 medarbejdere er beskæftiget med indsamlingsvirksomhed mod 60 året før, og 51 medarbejdere med administration, hvilket er uændret fra året før.

506 ansatte i foreningen fordeler sig således på hovedaktiviteter i 2006



Administration af fonde

Kræftens Bekæmpelse administrerer 26 selvstændige fonde, hvor afkastet tilgår Kræftens Bekæmpelse i henhold til fundatsernes bestemmelser. Ultimo 2006 udgjorde disse fondes kapitaler 216,2 mio. kr. mod 203,1 mio. kr. året før. Det samlede afkast udgjorde 9,8 mio. kr. i 2006 mod 16,8 mio. kr. i 2005. I 2005 indgik en ekstraordinær udlodning på 9,5 mio. kr. fra Fællesfonden til støtte for Kræftens Bekæmpelse i forbindelse med

salg af en ejendom i Århus. Fondenes afkast indgår i regnskabsposten Bidrag fra fonde.

I forvaltningsafdelingerne i danske pengeinstitutter administreres et antal legater, som er båndlagt til rentenyndelse for legatarer. Kapitalerne kunne ultimo 2006 opgøres til 58,9 mio. kr. Når rentenyndelsen ophører, vil kapitalerne helt eller delvist tilgå Kræftens Bekæmpelse.

Forventninger til 2007

Kræftens Bekæmpelses forventninger til år 2007 er et stigende resultat sammenlignet med år 2006, hvor bruttoindtægterne udgjorde 503,8 mio. kr.

Kræftens Bekæmpelses udgifter til foreningens hovedformål, der er forskning, patientstøtte og forebyggelse forventes at stige med knap 10 pct. eller 30 mio. kr. i 2007 i forhold til 2006.

På arveindtægterne, som er foreningens største indtægtskilde, forventes et tilsvarende resultat, som i 2006, der dog blev højere end forventet ved indgangen af 2006.

Eftersom målsætningen for medlemstallet nu er løftet til 500.000 medlemmer, vil der også i 2007 blive satset på en nettotilgang af medlemmer, som primært hverves via telefonen. Derudover vil vi fortsætte indsatsen for at minimere afgangene blandt medlemmerne og opbygge en stærkere medlemsloyalitet. Der vil i 2007 blive arbejdet mere intensivt med kommunikation og støttemuligheder målrettet de lidt yngre befolkningsgrupper, som ikke er i så tæt berøring med kræft og derfor kræver en mere intensiv bearbejdning for at blive motiveret til at støtte kræftsagen.

Massemarkedsføringen vil kontinuerligt blive udviklet over for alle segmenter i erhvervslivet, dog med mere fokus på de mindre nye virksomheder og de eksisterende støtter. Konverteringsraten vil blive forsøgt forbedret gennem mere skræddersyede tilbud. Alle eksisterende samarbejdsaftaler vil videreudvikles og tilpasses den enkelte virksomhed. Der forventes i 2007 at ske en udvidelse af produktsalget i samarbejde med udvalgte virksomheder. Produktsalget vil i flere tilfælde ske i forbindelse med begrænsede kampagneperioder med fokus på f.eks. solen og brystkræft.

Indtægterne fra direct mail lotterierne forventes i 2007 at blive på 2006 niveau. Trods de senere års fremgang må vi forvente, at det bliver vanskeligere i fremtiden at opnå yderligere indtægtsstigninger, fordi lotterierne er og fremover vil blive udsat for hårdere konkurrence end nogensinde fra de statslige og udenlandske spil på internettet.

Kræftens Bekæmpelses egenkapital

Foreningens egenkapital der består af foreningens driftsfond og kursreguleringsfond udgør 525,1 mio. kr. ved udgangen af 2006 mod 475,6 mio. kr. i 2005. Stigningen på 49,5 mio. kr. udgøres af årets resultat på 43,7 mio. kr. og nettokursgevinster på 5,8



Kræftens Bekæmpelses vision er "Liv uden kræft". I 2006 formulerede foreningen nye mål for de kommende års arbejde. Målene tager udgangspunkt i kræftpatientens behov, men målet er at øge mulighederne for, at danskerne undgår kræft og at øge mulighederne for at hjælpe alle, der får sygdommen.

mio. kr. Årets resultat overføres til Driftsfonden, der anvendes til finansiering af budget 2007, der er disponeret med 368,9 mio. kr. jf. note 15.

Kursreguleringsfonden skal sikre, at kurstab på værdipapirbeholdningen ikke medfører begrænsninger i foreningens planlagte aktivitetsniveau. Kursreguleringsfonden andrager 86,9 mio. kr. ultimo 2006.

Kræftens Bekæmpelses politik er, at de midler der indtjenes i det ene år, skal anvendes i det efterfølgende år. Dette medfører, at der bliver en tidsforskydning eller et lag mellem det tidspunkt, hvor indtægten indgår og udgiften afholdes, hvorved der midlertidigt opsamles midler. Disse endnu ikke forbrugte midler investeres midlertidigt i værdipapirer for at kunne opnå et så stort afkast som muligt til gavn for kræftsagen.

ANVENDT REGNSKABSPRAKSIS

Den anvendte regnskabspraksis er uændret i forhold til sidste år.

Årsregnskabet er aflagt i overensstemmelse med god regnskabskik.

Regnskabet afspejler årets økonomiske beslutninger/bevillinger, uanset at disse først realiseres i de kommende år.

RESULTATOPGØRELSE

Indsamlede midler

Arv og testamentariske gaver indtægtsføres, når endelig boopgørelse foreligger, mens modtagne acontoindbetalinger medtages i balancen under posten Acontoarbejlsbeløb til senere opgørelse.

Medlemsbidrag, bidrag fra fonde, samt erhverv, gaver og tilskud indtægtsføres på realisationstidspunktet.

Modtagne tilskud til konkrete forskningsprojekter indtægtsføres i takt med at tilskuddene anvendes.

Resultatet af indsamlinger indtægtsføres, når de endelige indsamlingsresultater foreligger.

Lotterier mv.

Resultatet af lotterier indtægtsføres ved afslutning af de enkelte spil.

Salg af materialer mv. indtægtsføres på faktureringstidspunktet.

Kapitalindtægter

Kapitalindtægter omfatter periodiserede renteindtægter og -udgifter, udbytter samt lejeindtægter fratrukket udgifter ved drift af udlejningsejendomme.

Offentlige tilskud

Offentlige tilskud indtægtsføres på modtagelsestidspunktet.

Udgifter

Der foretages sædvanlig periodisering af udgifter. Udgifterne henføres direkte til de forbrugende afdelinger/aktiviteter. Fællesudgifter til lokaledrift på Strandboulevarden og edb m.m. belastes de enkelte aktiviteter efter forbrug.

Inventar- og laboratorieudstyr mv. udgiftsføres på anskaffelsestidspunktet.

Forskningsbevillinger/flerårige projekter

Bevillinger til et eller flerårige forskningsprojekter udgiftsføres på bevillingstidspunktet. Bevillinger, der på statustidspunktet endnu ikke er anvendt, optages som gæld under posten Endnu ikke anvendte bevillinger til videnskabeligt arbejde.

Ekstraordinære poster

Indtægter eller udgifter, der ikke kan henføres til foreningens ordinære aktiviteter, opføres som ekstraordinære poster.

BALANCEN

Ejendomme

Bygninger bestemt til udlejning værdiansættes til anskaffelsesværdi med tillæg af forbedringsudgifter og med fradrag af afskrivninger. Bygninger afskrives med 2 pct. p.a. Bygninger til egne formål samt forbedringsudgifter på disse udgiftsføres i anskaffelsesåret.

Arveudlagte ejendomme, der er bestemt til videresalg, eller hvor der påhviler beboelsesret mv. optages til de oprindelige udlægsværdier.

Værdipapirer

Børsnoterede obligationer og aktier værdiansættes til markedsværdien ved regnskabsårets udløb. Pantebreve mv. optages til en skønnet forsigtig værdi.

Realiserede og urealiserede kursgevinster og -tab posteres direkte på kursreguleringsfonden.

DIREKTIONENS OG FORRETNINGSUDVALGETS UNDERSKRIFTER

Vi har dags dato aflagt årsregnskabet for 2006 for Kræftens Bekæmpelse.

Årsregnskabet er aflagt i overensstemmelse med vedtægternes krav til regnskabsaflæggelsen samt god regnskabskik. Vi anser

den valgte regnskabspraksis for hensigtsmæssig, således at årsregnskabet giver et retvisende billede af foreningens aktiver og passiver, finansielle stilling samt resultatet.

Årsregnskabet godkendes.

København den 17. april 2007

DIREKTION

Arne Rolighed

FORRETNINGSUDVALG

Frede Olesen
formand

Bent Knie-Andersen
næstformand

Mikael Rørth

Jette Hansen

Ester Larsen

DEN UAFHÆNGIGE REVISORS PÅTEGNING**Til hovedbestyrelsens medlemmer i Kræftens Bekæmpelse**

Vi har revideret årsregnskabet for Kræftens Bekæmpelse for regnskabsåret 1. januar - 31. december 2006 omfattende regnskabsberetning, anvendt regnskabspraksis, resultatopgørelse, balance og noter. Årsregnskabet aflægges i overensstemmelse med god regnskabskik.

Ledelsens ansvar for årsregnskabet

Ledelsen har ansvaret for at udarbejde og aflægge et årsregnskab, der giver et retvisende billede i overensstemmelse med god regnskabskik. Dette ansvar omfatter udformning, implementering og opretholdelse af interne kontroller, der er relevante for at udarbejde og aflægge et årsregnskab, der giver et retvisende billede uden væsentlig fejlinformation, uanset om fejlinformationen skyldes besvigelser eller fejl, samt valg og anvendelse af en hensigtsmæssig regnskabspraksis og udøvelse af regnskabsmæssige skøn, som er rimelige efter omstændighederne.

Revisors ansvar og den udførte revision

Vores ansvar er at udtrykke en konklusion om årsregnskabet på grundlag af vores revision. Vi har udført vores revision i overensstemmelse med danske revisionsstandarder samt Bekendtgørelse om regnskab og revision mv. af regnskaber for modtagere af tilskud fra Finansministeriets puljer efter lov om visse spil, lotterier og væddemål. Disse standarder kræver, at vi lever op til etiske krav samt planlægger og udfører revisionen med henblik på at opnå høj grad af sikkerhed for, at årsregnskabet ikke indeholder væsentlig fejlinformation.

En revision omfatter handlinger for at opnå revisionsbevis for de beløb og oplysninger, der er anført i årsregnskabet. De valgte handlinger afhænger af revisors vurdering, herunder vurderingen af risikoen for væsentlig fejlinformation i årsregnskabet, uanset om fejlinformationen skyldes besvigelser eller fejl. Ved risikovurderingen overvejer revisor interne kontroller, der er relevante for foreningens udarbejdelse og aflæggelse af et årsregnskab, der giver et retvisende billede, med henblik på at udforme revisionshandling, der er passende efter omstændighederne, men ikke med det formål at udtrykke en konklusion om effektiviteten af foreningens interne kontrol. En revision omfatter endvidere stillingtagen til, om den af ledelsen anvendte regnskabspraksis er passende, om de af ledelsen udøvede regnskabsmæssige skøn er rimelige samt en vurdering af den samlede præsentation af årsregnskabet.

Det er vores opfattelse, at det opnåede revisionsbevis er tilstrækkeligt og egnet som grundlag for vores konklusion.

Revisionen har ikke givet anledning til forbehold.

Konklusion

Det er vores opfattelse, at årsregnskabet giver et retvisende billede af foreningens aktiver, passiver og finansielle stilling pr. 31. december 2006 samt af resultatet af foreningens aktiviteter for regnskabsåret 1. januar - 31. december 2006 i overensstemmelse med god regnskabskik.

København, den 17. april 2007

Deloitte

Statsautoriseret Revisionsaktieselskab

Henrik Wellejus
statsautoriseret revisor

Niels Kierkegaard
statsautoriseret revisor

RESULTATOPGØRELSE

1.000 kr.	Note	2006	2005
Indtægtsskabende virksomhed:			
Indsamlede midler	1	311.732	297.722
Lotterier, genbrug, varesalg mv.	2	64.339	58.183
Indtægter ved indtægtsskabende virksomhed i alt		376.071	355.905
Udgifter ved indtægtsskabende virksomhed	3	-38.926	-38.259
Resultat af indtægtsskabende virksomhed		337.145	317.646
Andre ordinære indtægter:			
Kapitalindtægter	4	35.656	38.338
Offentlige tilskud	5	30.411	27.585
Nettoindtægter i alt		403.212	383.569
Administrationsudgifter	6	-22.123	-21.787
Forbedring af bygninger til egne aktiviteter	7	-1.996	-2.059
Afskrivninger	12	-2.197	-2.197
Resultat til udlodning til Kræftens Bekæmpelses formål		376.896	357.526
Forskning	8	-189.227	-187.359
Patientstøtte	9	-86.602	-79.812
Oplysning	10	-57.415	-53.623
Årets resultat		43.652	36.732

BALANCE

1.000 kr.	Note	2006	2005
Aktiver			
Anparter i Kræftens Bekæmpelses Forlag ApS	11	873	811
Ejendomme	12	104.789	106.974
Anlægsaktiver i alt		105.662	107.785
Diverse tilgodehavender, forudbetalte udgifter mv.	13	24.440	39.707
Mellemregning med diverse fonde		1.500	1.398
Mellemregning med Kræftens Bekæmpelses Forlag ApS		0	945
Værdipapirer	14	610.352	535.730
Likvide beholdninger		91.145	91.794
Omsætningsaktiver i alt		727.437	669.574
Aktiver i alt		833.099	777.359
Passiver			
Driftsfond	15	438.159	394.507
Kursreguleringsfond	16	86.919	81.131
Egenkapital i alt		525.078	475.638
Skyldige udgifter m.v.	17	107.214	103.951
Mellemregning med diverse fonde		491	0
Mellemregning med Kræftens Bekæmpelses Forlag ApS		242	0
Acontoarbebeløb til senere opgørelse		59.976	64.998
Endnu ikke anvendte bevillinger til videnskabeligt arbejde	18	140.098	132.772
Gæld i alt		308.021	301.721
Passiver i alt		833.099	777.359

NOTER TIL REGNSKABET

1.000 kr.	Brutto- indtægt	Direkte udgifter	Resultat 2006	Resultat 2005
NOTE 1				
Indsamlede midler:				
Arv og testamentariske gaver	131.288		131.288	132.314
Indgået medlemskontingent og bidrag fra medlemmer og faste bidragydere	63.449		63.449	53.409
Tilskud til konkrete forskningsprojekter	55.640		55.640	45.719
Bidrag fra fonde	11.291		11.291	18.862
Erhverv	17.451		17.451	15.657
Gaver og tilskud	6.893		6.893	7.484
	286.012	-	286.012	273.445
Landsindsamlinger:				
Landsindsamling	27.737	3.815	23.922	24.277
www.stotbrysterne - netindsamling	1.844	46	1.798	0
	29.581	3.861	25.720	24.277
Indsamlede midler i alt	315.593	3.861	311.732	297.722

NOTE 2

Lotterier, genbrug, varesalg m.v.:

Lotterier *)	81.196	36.922	44.274	42.969
Genbrugsbutikker	11.569	10.029	1.540	2.306
Øvrige arrangementer og salg af julekort	24.016	5.491	18.525	12.908

Lotterier, genbrug, varesalg m.v. i alt	116.781	52.442	64.339	58.183
--	----------------	---------------	---------------	---------------

*) Der er i 2006 udbetalt 19,5 mio. kr. i gevinster og gevinstafgifter med fradrag af 1,2 mio. kr. i sponsorbidrag i lotterierne.

NOTE 3

Udgifter ved indtægtsskabende virksomhed:

Drift af marketingafdeling			11.740	12.778
Projektudgifter (medlemspleje, analyser og udvikling af nye spil samt vedligeholdelse af eksisterende spil)			27.186	25.481

Udgifter ved indtægtsskabende virksomhed i alt			38.926	38.259
---	--	--	---------------	---------------

1.000 kr.

2006

2005

NOTE 4**Kapitalindtægter:**

Huslejeindtægt	20.729	21.012
Udgifter ved drift af udlejningsejendomme	-4.379	-3.699

Resultat af udlejning	16.350	17.313
------------------------------	---------------	---------------

Bankrenter	1.646	567
Obligationsrenter	15.750	18.983
Aktieudbytte	2.847	2.492
Kurtage og forvaltningsgebyrer	-937	-1.017

Kapitalindtægter i alt	35.656	38.338
-------------------------------	---------------	---------------

NOTE 5**Offentlige tilskud:**

Tips- og lottomidler	17.318	16.099
Tilskud fra amterne til RehabiliteringsCenter Dallund	6.404	5.746
Tilskud fra amter til amtsrådgivninger	6.504	5.558
Øvrige tilskud	185	182

Offentlige tilskud i alt	30.411	27.585
---------------------------------	---------------	---------------

NOTE 6**Administrationsudgifter:**

Hovedbestyrelse, udvalg og direktion	5.823	6.152
Økonomi- og formueforvaltning	5.480	5.714
Ejendomsforvaltning	3.708	4.269
Fælles personaleudgifter	7.112	5.652

Administrationsudgifter i alt	22.123	21.787
--------------------------------------	---------------	---------------

NOTE 7

Forbedring af bygninger til egne aktiviteter:

Forskningsarealer	1.385	1.127
Kontorarealer	611	932

Forbedring af bygninger til egne aktiviteter i alt	1.996	2.059
---	--------------	--------------

1.000 kr. 2006 2005

NOTE 8

Forskning:

Drift af egne forskningsafdelinger:

Institut for Biologisk Kræftforskning	34.697	33.829
Institut for Epidemiologisk Kræftforskning	18.264	19.312
Laboratoriet for Stamcelleforskning	2.108	2.558

Basisdrift af egne forskningsafdelinger	55.069	55.699
---	--------	--------

Forbrug af eksterne forskningsbevillinger	46.823	35.500
---	--------	--------

Drift af egne forskningsafdelinger i alt	101.892	91.199
---	----------------	---------------

Forskningsbevillingsadministrationen	1.269	1.264
---	--------------	--------------

Bevillinger i året:

Bevillinger fra Det Læge- og Naturvidenskabelige Udvalg	63.300	68.159
Bevillinger fra Det Psykosociale Forskningsudvalg	6.154	7.174
Bevillinger fra Forretningsudvalget og Hovedbestyrelsen (note 8A)	16.612	19.563

Bevillinger i alt (jf. note 18)	86.066	94.896
--	---------------	---------------

Forskning i alt	189.227	187.359
------------------------	----------------	----------------

NOTE 8A

Bevillinger fra Forretningsudvalget og Hovedbestyrelsen:

Nordisk Cancer Union	2.403	2.070
Forskningsprofessorater	5.314	7.000
Dokumentationscenter	995	485
Tilskud til forskeres deltagelse i kongresser mv.	632	713
Direktionsramme	3.412	2.750
Forskerskole	500	500
Bevillinger til øvrige forskningsprojekter mv.	3.356	6.045

Bevillinger fra Forretningsudvalget og Hovedbestyrelsen i alt	16.612	19.563
--	---------------	---------------

1.000 kr.

2006

2005

NOTE 9**Patientstøtte:**

Fællesforvaltningen	7.211	5.353
Kræftlinien	7.143	5.315
De Brystopererede	1.362	1.193
Kræftrådgivninger	42.211	40.200
Patientlegater	6.891	8.075
Projekter og øvrige aktiviteter	5.748	5.096
Patienternes Hus, Århus	1.765	0
	<hr/>	<hr/>
Eksternt finansierede projekter	72.331	65.232
	1.003	2.290
	<hr/>	<hr/>
	73.334	67.522
RehabiliteringsCenter Dallund	13.268	12.290
	<hr/>	<hr/>
Patientstøtte i alt	86.602	79.812

NOTE 10**Oplysning:**

Informations- og forebyggelsesvirksomhed	22.804	21.465
Kommunikationsafdelingen	13.914	13.604
Aktiviteter i lokalforeninger	10.713	8.315
Generel information via lotterier	2.170	2.310
	<hr/>	<hr/>
Eksternt finansierede projekter	49.601	45.694
	7.814	7.929
	<hr/>	<hr/>
Oplysning i alt	57.415	53.623

NOTE 11**Anparter i Kræftens Bekæmpelses Forlag ApS:**

Saldo 01.01.	811	713
Årets resultat	62	98

Saldo 31.12.	873	811
---------------------	------------	------------

(Foreningen ejer samtlige anparter)

1.000 kr. 2006 2005
NOTE 12
Ejendomme til udlejning:

Anskaffelsessum 01.01.	127.721	127.721
Tilgang	0	0
<hr/>		
Anskaffelsessum 31.12.	127.721	127.721
Afskrivninger 01.01.	-22.756	-20.559
Årets afskrivninger	-2.197	-2.197
<hr/>		
Afskrivninger 31.12.	-24.953	-22.756
Saldo 31.12.	102.768	104.965

(Ejendomsvurdering pr. 1. oktober 2006: 389.376 t.kr.)

Arveudlagte ejendomme, hvor der påhviler beboelsesrettigheder mv.:

Saldo 01.01.	2.772	1.771
Tilgang i året	0	1.596
Afgang i året	0	-595
<hr/>		
Prioritetsgæld	2.772	2.772
	-751	-763
Saldo pr. 31.12.	2.021	2.009

(Ejendomsvurdering pr. 1. januar 2005: 5.857 t.kr.)

Ejendomme i alt	104.789	106.974
------------------------	----------------	----------------

Ejendomme, der anvendes til egne aktiviteter, udgiftsføres i anskaffelsesåret.
Disse ejendomme er pr. 1. oktober 2006 vurderet til 240.624 t.kr.

Båndlæggelser mv.:

Ejendomme, hvor der påhviler livsvarig beboelsesret, indgår i aktivposten "Ejendomme" med 2.772 t.kr.

1.000 kr.

2006

2005

NOTE 13
Diverse tilgodehavender, forudbetalte udgifter mv.:

Periodiserede obligationsrenter	4.810	3.751
Deposita vedrørende lejemål	2.321	1.957
Tilgodehavender og forudbetalte udgifter	17.189	33.795
Varelager	120	204

Diverse tilgodehavender, forudbetalte udgifter mv. i alt	24.440	39.707
---	---------------	---------------

NOTE 14
Værdipapirer:

Obligationer	482.339	394.248
Aktier	128.013	141.479
Pantebreve	0	3

Værdipapirer i alt	610.352	535.730
---------------------------	----------------	----------------

NOTE 15
Driftsfond:

Saldo 01.01.	394.507	357.775
Årets resultat	43.652	36.732

Saldo 31.12.	438.159	394.507
---------------------	----------------	----------------

Driftsfonden er disponeret således:

Hensat til dækning af godkendt udgiftsbudget for 2007:		%
Forskning	164.960	51
Patientstøtte	70.048	22
Oplysning inkl. internetportal	50.968	16
Administration og fælles personaleudgifter	29.932	9
Disponeret til bygge- og anlægsarbejder samt bygningsafskrivninger	8.000	2
	323.908	100
Marketingafdelingens udgiftsbudget år 2007	44.976	
	368.884	
Til anvendelse i efterfølgende år	69.275	
	438.159	

1.000 kr. 2006 2005

NOTE 16

Kursreguleringsfond:

Saldo 01.01.	81.131	49.366
Værdiregulering, fondsbeholdning mv.	5.788	31.765

Saldo 31.12.	86.919	81.131
---------------------	---------------	---------------

NOTE 17

Skyldige udgifter mv.:

Skyldig A-skat mv.	1.133	1.125
Beregnet feriepengeforpligtelse	16.332	16.122
Deposita og forudbetalt husleje	7.786	7.663
Kreditorer	20.508	25.606
Modtagne, endnu ikke anvendte tilskud fra eksterne bevillingsgivere	61.455	53.435

Skyldige udgifter mv. i alt	107.214	103.951
------------------------------------	----------------	----------------

NOTE 18

Endnu ikke anvendte bevillinger til videnskabeligt arbejde:

Saldo 01.01.	132.772	126.644
Bevilget i året fra de videnskabelige udvalg, forretningsudvalget og hovedbestyrelsen (jf. note 8)	86.066	94.896
Udbetalt i året	-78.740	-88.768

Saldo 31.12. til anvendelse i 2007 og senere	140.098	132.772
---	----------------	----------------

Bevillingerne er givet til anvendelse i:

2007	104.966	80.963
2008	22.599	35.696
2009 og senere	12.533	16.113

	140.098	132.772
--	----------------	----------------

1.000 kr.

2006

2005

(NOTE hvortil der ikke henvises i regnskabet)**Det samlede beløb til personalelønninger mv. fordeler sig således:**

Lønninger *)	189.950	175.265
Bidrag til pensionsformål	22.121	20.113
Andel udgifter til social sikring	910	807

I alt	212.981	196.185
--------------	----------------	----------------

*) Der er ikke udbetalt vederlag til præsidium, hovedbestyrelse og forretningsudvalg.

Beløbet indgår i regnskabet således:

Lønninger til forskning, patientstøtte, oplysning og administration	162.929	149.163
Lønninger til indtægtsskabende virksomhed	24.962	24.004

I alt lønninger	187.891	173.167
------------------------	----------------	----------------

Lønninger indeholdt i anvendte bevillinger	25.090	23.018
--	--------	--------

I alt udbetalte lønninger	212.981	196.185
----------------------------------	----------------	----------------

Gennemsnitligt antal beskæftigede	506	490
--	------------	------------

Kræftens Bekæmpelse

Strandboulevarden 49

2100 København Ø

Telefon 35 25 75 00

Fax 35 25 77 01

www.cancer.dk

