

Å r s r e g n s k a b 2 0 0 1



ÅRSREGNSKAB 2001

I årsregnskabet gør vi rede for, hvor vi har fået pengene fra, og for hvordan vi forvalter de midler, danskerne betror os.

Du kan bestille videnregnskabet ved at ringe til Kræftens Bekæmpelse på tlf.: 3525 7500.

INDHOLD

5 års hovedtal	side 3
Væsentlige begivenheder	side 6
Regnskabsberetning	side 8
Anvendt regnskabspraksis	side 14
Revisors erklæring	side 16
Resultatopgørelse	side 17
Balance	side 18
Noter til regnskabet	side 19
Styrende organer	side 29

Redaktion:

Økonomichef Ole Reinbach
Regnskabschef Susanne Gregersen
Sekretær Jonna Rahbek
Sekretær Birgit Christensen
Informationsmedarbejder
Julie Herdal
Informationsmedarbejder
Hanne Sandvang

Oplag: 2500

Revisor:

Deloitte & Touche

Forsidefoto: Tomas Bertelsen

Teknisk produktion:

Kailow Graphic

Grafisk tilrettelæggelse:

Grafiker Pernille Meyer Peters



5 ÅRS HOVEDTAL FOR KRÆFTENS BEKÆMPELSE

Resultatopgørelse	1.000 kr.	1997	1998	1999	2000	2001
Indsamlede midler		171.074	196.922	221.147	214.154	225.359
Lotterier, genbrug, varesalg m.v.		54.596	53.558	52.452	44.188	42.226
Offentlige tilskud		15.331	16.047	17.022	16.776	17.252
Kapitalindtægter		46.529	43.788	41.985	44.108	37.836
Indtægter i alt		287.530	310.315	332.606	319.226	322.673
Udgifter ved indtægtskabende virksomhed		-29.532	-27.902	-26.667	-29.217	-30.337
Nettoindtægter i alt		257.998	282.413	305.939	290.009	292.336
Forskning		161.986	156.896	163.960	162.797	182.902
Patientstøtte		56.154	52.342	54.304	63.201	60.929
Oplysning		34.899	29.575	33.213	41.534	42.974
Administrationsudgifter		20.783	18.650	19.721	19.429	19.253
Forbedring af bygninger til egne aktiviteter		5.538	1.800	3.338	3.762	7.821
Afskrivninger		2.173	2.196	2.196	2.375	2.375
Hensat til laboratorieombygninger i 2001		0	0	0	5.500	0
Udgifter i alt		281.533	261.459	276.732	298.598	316.254
Til anvendelse i efterfølgende år		-23.535	20.954	29.207	-8.589	-23.918

Indtægterne er i 5-års perioden 1997 til 2001 steget med 35,1 mio. kr. eller 12,2% til i alt 322,7 mio. kr. I den betragtede periode har der været udsving i de samlede indtægter fra de laveste på 287,5 mio. kr. i 1997 til de højeste på 332,6 mio. kr. i 1999. Udsving i indtægterne skyldes primært arveindtægterne, idet disse i 1997 udgjorde 89,7 mio. kr. mod 127,9 mio. kr. i 1999.

Posten "Indsamlede midler", der bl.a.

indeholder indtægter fra arv, medlemskontingenter, landsindsamlinger, tilskud til konkrete forskningsprojekter m.v., udgjorde i år 2001 i alt 225,4 mio. kr., hvilket er en stigning på 11,2 mio. kr. i forhold til året før, og det højeste indtægtsbeløb i den betragtede periode.

Overskud ved "Lotterier m.v." udviser fortsat en faldende tendens, idet disse indtægter siden 1997 er faldet fra 54,6 mio. kr. til 42,2 mio. kr., hvilket svarer til en

Balance	1.000 kr.	1997	1998	1999	2000	2001
Ejendomme		125.261	122.535	120.503	119.018	116.129
Værdipapirer		464.090	485.537	495.955	477.914	443.539
Likvide beholdninger og diverse tilgodehavender		34.733	40.651	41.838	59.722	49.999
Aktiver i alt		624.084	648.723	658.296	656.654	609.667
Egenkapital og hensættelser		377.570	402.679	414.178	418.262	367.823
Endnu ikke anvendte bevillinger til videnskabeligt arbejde		169.704	152.299	147.920	138.789	138.355
Diverse skyldige udgifter og acontoarvebeløb		76.810	93.745	96.198	99.603	103.489
Passiver i alt		624.084	648.723	658.296	656.654	609.667
Resultatopgørelse i %		1997	1998	1999	2000	2001
Fordeling af indtægter i %:						
Indsamlede midler		60	64	66	67	70
Lotterier, genbrug, varesalg m.v.		19	17	16	14	13
Offentlige tilskud		5	5	5	5	5
Kapitalindtægter		16	14	13	14	12
		100	100	100	100	100
Fordeling af udgifter i %: *)						
Forskning		59	61	61	57	60
Patientstøtte		21	20	20	22	20
Oplysning		13	12	12	14	14
Administrationsudgifter **)		7	7	7	7	6
		100	100	100	100	100

*) Eksklusiv udgifter ved indtægtsskabende virksomhed, forbedring af bygninger til egne aktiviteter samt afskrivninger.

**) Udgifter ved all-round elevansættelser er fordelt på afdelinger.

nedgang på ca. 22,7%. "Kapitalindtægterne", der omfatter indtjente renter, udbytter og huslejeindtægter falder drastisk i 2001 til 37,8 mio. kr. mod 44,1 mio. kr. i år 2000, hvilket primært kan forklares ved faldende obligationsrenteindtægter. Det store fald i obligationsrenteindtægterne skyldes, at foreningen medio 2001 besluttede at øge aktieandelen af Kræftens Bekæmpelses værdipapirbeholdning til maksimalt 35%.

Den gennemsnitlige aktieandel af foreningens værdipapirportefølje udgjorde 13% i 1. halvår af 2001 mod 26% i 2. halvår af 2001. Den øgede aktieandel og dermed faldende obligationsandel har ført til stærkt faldende obligationsrenteindtægter i størrelsesordenen 8,4 mio. kr. i år 2001.

For at vurdere det samlede afkast af værdipapirbeholdningen er der på 5-års oversigten anført det gennemsnitlige

Udvalgte nøgletal 1.000 kr.	1997	1998	1999	2000	2001
Antal ansatte omregnet til årsværk	415	397	397	408	423
Medlemsantal	272.144	254.940	240.577	236.962	249.593
Indgået medlemskontingent m.v.	28.344	25.230	25.267	24.723	29.543
Bidrag pr. medlem i kr.	104	99	105	104	118
Antal indsamlere ved landsindsamling		15.500	18.500	20.500	21.000
21.000 Overskud ved landsindsamlinger		13.187	15.635	17.984	16.861
18.098 "Overskud" pr. indsamler i kr.		851	845	877	803
862					
Arveindtægter	89.703	107.419	127.900	117.468	117.649
Overskud ved lotterier	40.599	41.615	41.040	36.033	36.456
Overskud ved skrabespil	10.076	6.037	4.729	1.089	-
Offentlige tilskud	15.331	16.047	17.022	16.776	17.252
Afkast af værdipapirbeholdning inkl. kursreguleringer i procent	9,2	6,4	2,0	7,4	0,6
Afkast af udlejningsejendomme i procent	8,8	8,0	8,6	7,9	8,4
Soliditetsgrad (Egenkapital i procent af samlede aktiver)	61	62	63	64	60
Sikkerhedsfaktor (Egenkapital divideret med samlede udgifter)	1,21	1,39	1,37	1,30	1,06

kapitalafkast. Dette er beregnet som optjente renter m.v. med tillæg af kursgevinster og -tab. Afkastet svinger i 5-års perioden fra 0,6% i 2001 til 9,2% i 1997.

Den relative fordeling mellem udgifterne til foreningens primære aktiviteter, forskning, patientstøtte og oplysning følger hovedbestyrelsens og repræsentantskabets beslutninger.

Det væsentligste aktiv er beholdningen af værdipapirer, som i 5-års perioden har svinget mellem 464,1 mio. kr. i 1997 og 443,5 mio. kr. i 2001. Udsvingene skyldes primært værdireguleringer som følge af ændringer i renteniveauet.

Et af Kræftens Bekæmpelses centrale nøgletal er "sikkerhedsfaktoren". Nøgletallet viser foreningens egenkapital i forhold til aktivitetsniveauet udtrykt ved de samlede udgifter. Kræftens Bekæmpelse har som målsætning at have en sikkerhedsfaktor på minimum 1,3, der sikrer, at det aktuelle aktivitetsniveau kan fastholdes i ét år uden nogen form for indtægter. Det kan oplyses, at sikkerhedsfaktoren i 1994 var helt nede på 0,92 og i år 2001 udgør 1,06, hvilket er det lavest i 5-års perioden. Foreningen finder da også, at sikkerhedsfaktoren er for lav under hensyntagen til den latente hvilende kursrisiko på værdipapirbeholdningen.

VÆSENTLIGE BEGIVENHEDER I ÅR 2001

Landsindsamlingen

I landsindsamlingen i 2001 deltog knap 21.000 frivillige indsamlere, hvilket er lidt færre end året før. Der var indsamling i 271 af landets 275 kommuner - to mindre end i 2000. Nettoresultatet blev 18,1 mio. kr. mod 16,9 mio. kr. året før.

Racing Festival

I weekenden den 13. og 14. oktober 2001 afholdt vi Racing Festival på Køreteknisk Institut i Roskilde. Festivalen indledtes med et pressemøde på Københavns Rådhus, hvor Hans Kongelige Højhed Prins Joachim deltog sammen med flere af de internationale professionelle racerførere under ledelse af Thorkild Thyrring. Det velbesøgte arrangement indbragte Kræftens Bekæmpelse 1,2 mio. kr. brutto.

Institut for Biologisk Kræftforskning

1. februar 2001 tiltrådte en ny forskningschef for instituttet, og i den forbindelse blev der oprettet en ny afdeling, som beskæftiger sig med proteinforskning, bl.a. inden for blærekræft. Et af de nye initiativer, som først for alvor vil blive synligt i 2002, er, at afdelingerne på instituttet har besluttet at afsætte en del af deres tid og ressourcer til et fælles projekt om brystkræft. Alle instituttets afdelinger vil arbejde sammen om at undersøge brystkræft med deres forskellige indfaldsvinkler, metoder, teknikker og viden. Dette projekt indebærer også et udstrakt samarbejde

med forskere og læger uden for huset.

Instituttets forskning er ikke blot finansieret af Kræftens Bekæmpelse, men også af EU samt danske og udenlandske fonde. Disse bidrog i 2001 med i alt 15 mio. kr., hvilket er en svag stigning i forhold til året før og ca. 1/3 af det samlede budget.

Institut for Epidemiologisk Kræftforskning

Instituttet har i 2001 undergået væsentlige strukturændringer baseret på forskningsstrategiske beslutninger i den nye institutledelse. Det overordnede formål har været at skærpe instituttets forskningsprofil i fagkredse og i offentligheden. Omstillingen skal sikre, at instituttet også fremover er konkurrencedygtigt - og dermed i stand til fortsat at levere original forskning og opnå betydelige beløb fra eksterne forskningsfonde.

Eksterne fonde bidrog i 2001 med ca. 15 mio. kr. til forskningsprojekter på instituttet. Projekterne sætter bl.a. fokus på brystkræft, hjernekræft og kræft hos børn og unge. En stor del af midlerne stilles til rådighed af National Institute of Health og International Institute of Epidemiology (begge USA) og af EU's femte rammeprogram. Den stigende andel af udenlandske fondsmidler er en naturlig følge af den internationalisering, som den sundhedsvidenskabelige forskning har gennemgået, og som Kræftens Bekæmpelse er en del af.

Forebyggelses- og Oplysningsarbejdet

I det forløbne år er der produceret en del nye pjecer både på tryk og til internettet. De væsentlige kræftsygdomme er beskrevet på internettet. Der har ikke tidligere eksisteret informationsmateriale om screening. De informationspjecer om screening mod livmoderhalskræft og mod brystkræft, som nu er udarbejdet, er blevet godt modtaget. Brystkræft har også været i fokus i Dokumentationscenteret, hvor resultaterne af de sammenlignende undersøgelser af diagnose, behandling og overlevelse af brystkræft er blevet præsenteret. Dokumentationscenteret har også publiceret overlevelsedata fra de nordiske lande.

Det er lykkedes at skaffe ekstern finansiering på 2,9 mio. kr. til en række projekter og delprojekter.

På tobaksområdet, som er et af afdelingens væsentligste indsatsområder, har der været voksende interesse for hjemmesiden www.liv.dk og projekt Unge og Rygning har tillige udgivet "Bogen om kræft", som kan anvendes til undervisning i gymnasiet.

Arbejdet med børn og sorg har båret frugt. Der er i dag et betydeligt antal skoler, der har lagt planer for håndtering af sorg blandt eleverne, og der er udgivet flere bøger om emnet.

Patientstøttearbejdet

På patientstøtteområdet har 2001 været et aktivt år med mange projekter og aktiviteter. Der er i 2001 åbnet en

kræftrådgivning i Esbjerg i samarbejde med Ribe Amt, og der indgået aftale med Roskilde Amt om en kræftrådgivning, som forventes åbnet i foråret 2002. Der er således nu indgået aftaler med syv amter og samarbejdet med amterne fortsætter.

Konkrete projekter, som i 2000 opnåede støtte fra hhv. Apotekerfonden, Sikringsstyrelsen og Aalborg kommune, er fortsat i 2001. Det drejer sig bl.a. om Kræftskolen Danmark, Kræft og Arbejde samt Børn og Sorg.

Året har igen været præget af kræftpatienters usikkerhed om behandling i udlandet, hvor der har været mange henvendelser til Kræftlinien.

I efteråret 2001 åbnede Rehabiliterings-Center Dallund som et 5-årigt rehabiliteringsprojekt. Her vil 1.000 kræftpatienter om året kunne få en uges ophold, der bl.a. giver mulighed for fysisk træning, individuelt tilpasset patientundervisning samt psykologisk- og social støtte.

Indsamlingsarbejdet

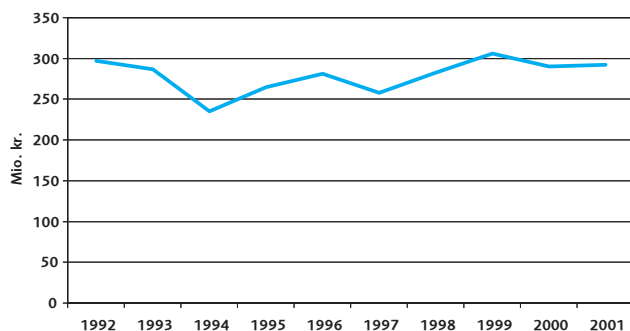
I forlængelse af de organisatoriske ændringer, der blev gennemført i år 2000, har marketingafdelingen i 2001 udarbejdet en strategiplan, som dækker perioden 2002-2004. I strategiplanen identificeres de fokusområder, der skal danne grundlaget for en samlet indtægtsstigning på 24% i forhold til 2001. Indtægtsstigningen forventes primært at blive genereret via nye initiativer på erhvervs- og medlemsområdet.

REGNSKABSBERETNING OG ÅRSREGNSKAB 2001

INDTÆGTERNE:

Kræftens Bekæmpelse opnåede i år 2001 nettoindtægter på 292,3 mio. kr. mod 290,0 mio. kr. i 2000, svarende til en stigning på 2,3 mio. kr. eller 0,8%.

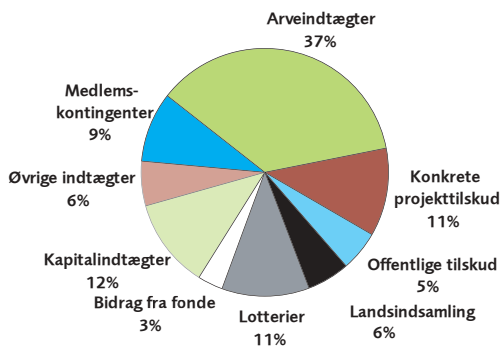
Kræftens Bekæmpelses indtægter 1992-2001



Indtægterne er fratrukket udgifter ved indtægtskabende virksomhed

Kræftens Bekæmpelses nettoindtægter 2001

Ekskl. fradrag for generelle indsamlingsudgifter



Indsamlede midler (note 1)

Provenuet fra "Arv og testamentariske gaver" beløb sig til 117,6 mio. kr. i 2001 mod 117,5 mio. kr. i år 2000, hvilket stort set er uforandret. Dette på trods af

at antallet af arvesager faldt fra 326 i år 2000 til 281 i år 2001. Imidlertid er provenuet pr. arvesag steget til 419 t.kr. mod 360 t.kr. i år 2000.

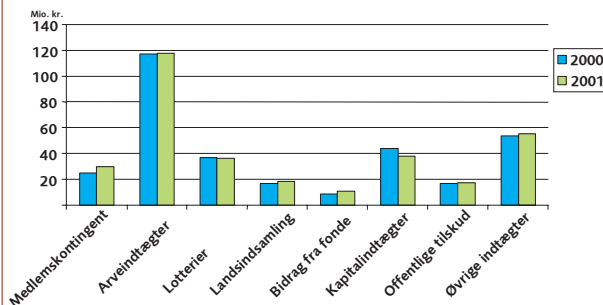
"Indgået medlemskontingent og bidrag fra medlemmer og faste bidragsydere" udgør 29,5 mio. kr. i år 2001 mod 24,7 mio. kr. året før. Ved udgangen af år 2001 var der registreret 249.593 medlemmer mod 236.962 i 2000, dvs. en fremgang på 12.631 medlemmer eller 5,3%.

Kræftens Bekæmpelses forskningsafdelinger, forebyggelsesafdeling og patientstøtteafdeling har i år 2001 modtaget "Eksterne tilskud til konkrete forskningsprojekter m.v." på i alt 36,9 mio. kr., hvilket er 0,9 mio. kr. mere end i 2000 svarende til en stigning på 2,5%.

"Bidrag fra fonde" er steget til 10,7 mio. kr. i 2001 mod 8,6 mio. kr. i 2000. Stigningen kan forklares med betydeligt større aktieudbytter i år 2001 end året før.

Kræftens Bekæmpelses nettoindtægter 2000-2001

Ekskl. fradrag for generelle indsamlingsudgifter



Posten "Erhverv" udgør 9,7 mio. kr. i år 2001 mod 7,7 mio. kr. i 2000. Fremgangen skyldes dels, at der i 2001 blev etableret en række nye samarbejdsaftaler med virksomheder om sponsorering af en række af Kræftens Bekæmpelses projekter inden for forebyggelse, patientstøtte og forskning, og dels et resultat af en stigning i antallet af virksomheder, der tegnede medlemskab og donerede forskningsgaver.

"Gaver og tilskud" udgør 2,8 mio. kr. i år 2001, hvilket er det samme som i 2000.

Nettoprovenuet af "Indsamlinger" steg med 1,2 mio. kr. til i alt 18,1 mio. kr.

Lotterier, genbrug, varesalg m.v. (note 2)

Overskud ved "Lotterier" stabiliserede sig i år 2001 i forhold til år 2000 og blev på i alt 36,5 mio. kr. Kræftens Bekæmpelses postomdelte lotteri har i de senere år haft en vigende markedsandel i konkurrencen med de statslige spil og lotterier - en negativ udvikling som desværre forventes at fortsætte til trods for indtægtsstabiliseringen i 2001.

Overskuddet i Kræftens Bekæmpelses seks "Igen"-brugsbutikker blev 1,6 mio. kr. i år 2001, hvilket er på niveau med resultatet i 2000.

"Øvrige arrangementer og salg af julekort" bidrog i år 2001 med 4,2 mio. kr., hvilket er et fald på 1,1 mio. kr. i forhold til året før. I beløbet indgår 1,0 mio. kr., der er nettoindtægten fra Racing Festivalen på Roskilde Køretekniske anlæg. Endvidere indgår bl.a. indtægter fra Støtteforeningen til Kræftens Bekæmpelse i Køge, der igennem en periode på 20 år ved bankospil har indsamlet knap 2 mio. kr. til Kræftens Bekæmpelse.

"Udgifter ved indtægtska-

bende virksomhed" (note 3)

er steget 1,1 mio. kr. til i alt 30,3 mio. kr. i år 2001. Stigningen relaterer sig primært til øgede projektudgifter.

"Kapitalindtægterne" (note 4)

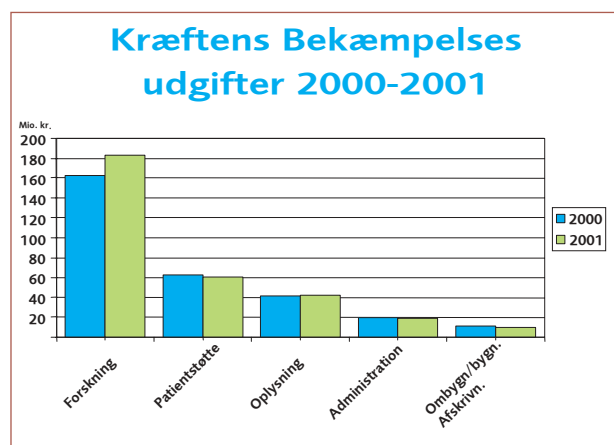
er faldet fra knap 44,1 mio. kr. til 37,8 mio. kr. i år 2001, primært som følge af faldende renteindtægter på obligationsbeholdningen forårsaget af, at foreningen medio 2001 besluttede at øge aktiebeholdningen af danske og udenlandske aktier til 35%.

"Offentlige tilskud" (note 5),

der overvejende omfatter tilskud fra tips- og lottomidler, udgjorde 17,3 mio. kr. i år 2001 mod 16,8 mio. kr. i 2000.

UDGIFTERNE:

De samlede udgifter til forskning, patientstøtte, oplysning, administration og bygningsforbedringer i år 2001 androg



316,3 mio. kr. mod 298,6 mio. kr. i år 2000, svarende til en stigning på 17,7 mio. kr. eller 5,9 %.

I skemaet nedenfor er de samlede udgifter opdelt på hovedudgiftsarter. Det fremgår heraf, at lønninger m.v. samlet udgør 116,0 mio. kr., hvilket er en stigning på 8,0 mio. kr. i forhold til 2000. Stigningen fordeler sig jævnt på hovedområderne med en lille overvægt på stigning i lønninger relateret til oplysning og forskning. Andre udgifter udgør 65,0 mio. kr. i år 2001 mod 71,0 mio. kr. i 2000, hvilket er et fald på 6 mio. kr. Posten lokaler m.v. beløber sig samlet til 23,0 mio. kr. i år 2001, hvilket er det samme som i år 2000. Posten

funktioner såsom bestyrelse, udvalg og direktion. Hertil kommer økonomi, IT og fælles ejendoms- og personaleforvaltning. I år 2001 udgjorde disse udgifter 19,3 mio. kr., hvilket er nedgang på ca. 0,1 mio. kr. i forholdet til 2000.

Udgifter til "forskning"

(note 8) udgjorde 182,9 mio. kr. i år 2001 mod knap 162,8 mio. kr. i 2000.

I år 2001 fordeler udgifterne sig med 92,7 mio. kr. til drift af egne forskningsafdelinger og 90,3 mio. kr. til bevillinger fra forskningsudvalgene og hovedbestyrelsen samt udgifter til forskningsbevillingsadministrationen.

mio. kr.	Forskning	Patientstøtte	Oplysning	Adm. udg.	Forbedr. af bygn.	TOTAL 2001	TOTAL 2000
Lønninger m.v.	50	32	20	14	-	116	108
Andre eksterne udgifter	29	12	21	3	-	65	71
Lokaler m.v.	13	6	2	2	-	23	23
Investeringer	1	-	-	-	8	9	5
Patientlegater	-	11	-	-	-	11	12
Bevillinger fra udvalgene	90	-	-	-	-	90	72
Afskrivninger og hensat til ombygning	-	-	-	-	2	2	8
2001	183	61	43	19	10	316	
2000	163	63	42	19	6		299

I beløbet på de 92,7 mio. kr. til drift af egne forskningsafdelinger er der anvendt i alt 32,3 mio. kr., som er finansieret af eksterne kilder, f.eks. fra EU samt fonde m.m. i Danmark og udlandet. De eksternt finansierede forskningsudgifter

fordeler sig på Institut for Biologisk Kræftforskning med 15 mio. kr., Afdeling for Virus og Kræft med 2,4 mio. kr. og Institut for Epidemiologisk Kræftforskning med 14,9 mio. kr.

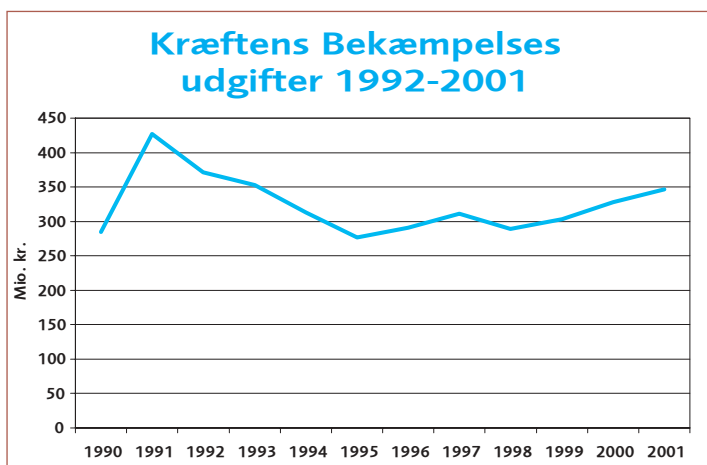
bevillinger fra udvalgene er steget med 18,0 mio. kr. i forhold til året før, idet der i år 2001 er uddelt 90,0 mio. kr. mod 72,0 mio. kr. året før.

"Administrationsudgifterne" (note 6) dækker en række fælles

Udgifterne til "patientstøtte"

(note 9) er faldet med 2,3 mio. kr. til 60,9 mio. kr. i år 2001. Faldet sammensætter sig af en generel stigende aktivitet på stort set alle områder, der dog opvejes af et fald i posten projekter, der i 2000 indeholdt en ekstraordinær hensættelse på 4,3 mio. kr.

"Oplysningsudgifterne" (note 10) er steget med 1,4 mio. kr. til 43,0 mio. kr. i år 2001. Stigningen kan

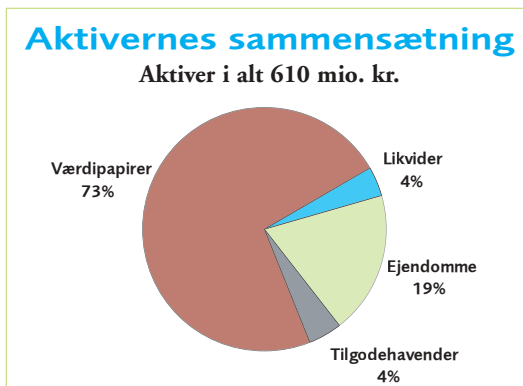


henføres til stigende aktivitet i lokalforeningerne.

BALANCEN:

Foreningens "ejendomme"

(note 12) er medtaget i balancen til anskaffelsespris med fradrag af afskrivninger og udgør 116,1 mio. kr., hvoraf 114,3 mio. kr. vedrører ejendomme an-



vendt til udlejning. Øvrige ejendomme vedrører arveudlagte ejendomme, hvor der påhviler beboelsesrettigheder m.v. Ejendomme til foreningens egne aktiviteter er bogført til 0 kr.

Beholdningen af "værdipapirer" (note 14), der består af obligationer, aktier og pantebreve, udgør det væsentligste aktiv i balancen. Beholdningen er faldet med 34,5 mio. kr. til 443,2 mio. kr. i år 2001.

Nedgangen sammensætter sig af et fald i obligationsbeholdningen på 100 mio. kr. til 313,2 mio. kr., mens der har været en stigning i aktiebeholdningen på 65,7 mio. kr. til 129,6 mio. kr. Den gennemsnitlige aktieandel af foreningens værdipapirportefølje udgjorde 13% i 1. halvår af 2001 mod 26% i 2. halvår af 2001. Kursværdien af beholdningen af

pantebreve udgør ca. 0,4 mio. kr. ultimo år 2001. Foreningen tilstræber til stadighed at anbringe beholdningen af værdipapirer, således at der opnås størst muligt afkast under hensyntagen til den latente hvilende kursrisiko.

"Driftsfonden" (note 15) udgør 303,8 mio. kr. ved udgangen af år 2001 efter dækning af årets underskud på 23,9 mio. kr. Til brug for de af hovedbestyrelsen godkendte aktiviteter i 2002 er der i alt disponeret 297,0 mio. kr.

"Kursreguleringsfonden"

(note 16) andrager knap 64,0 mio. kr. ultimo år 2001 og er således faldet med 21,0 mio. kr. i år 2001. Dette fald sammensætter sig primært af kursfald på aktiebeholdningen på 22,9 mio. kr. og en kursstigning på obligationsbeholdningen på 1,8 mio. kr.

Rente- og kursrisici

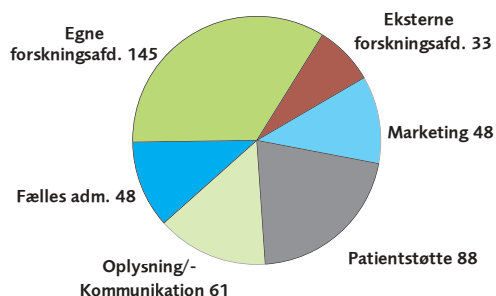
Den latente hvilende kursrisiko på obligationsbeholdningen, der ultimo år 2001 har en konverteringskorrigeret varighed på 5,4 år, vil ved en rentestigning på 1% medføre et kursfald på 13,3 mio. kr.

Kræftens Bekæmpelses kursreguleringsfond, der ultimo 2001 udgør knap 64,0 mio. kr., vil således kunne modsvare et kursfald på obligationsbeholdningen, svarende til en rentestigning på 2,5%.

Antal beskæftigede

Foreningen har gennemsnitligt beskæftiget 423 medarbejdere i år 2001, hvilket er en stigning på 15 medarbejdere sammenlignet med året før. 178 medarbejdere er tilknyttet forskning mod 173 året før, 88 medarbejdere er tilknyttet patientstøtteafdelingen mod 81 året før, og 61 medarbejdere er

423 ansatte i foreningen fordeler sig således på hovedaktiviteter i 2001



Administration af fonde

Kræftens Bekæmpelse administrerer 32 selvstændige fonde.

Afkastet fra 26 af disse fonde er i henhold til fundatsernes bestemmelser tilgået Kræftens Bekæmpelse og indgår i regnskabsposten "Bidrag fra fonde". Afkastet udgjorde 10,7 mio. kr. mod 8,6 mio. kr. i 2000. Ultimo år 2001 udgjorde kapitalerne i disse fonde 162,2 mio. kr. mod 167,7 mio. kr. ultimo 2000. Afkastet fra de øvrige fonde uddeles i henhold til særlige bestemmelser i fundatserne. Kapitalerne i disse fonde er opgjort til 5,6 mio. kr. ved udgangen af år 2001.

I forvaltningsafdelingerne i danske pengeinstitutter administreres et antal legater, som er båndlagt til rentenydelse for legatarer. Kapitalerne kunne ultimo 2000 opgøres til 48 mio. kr. Når rentenydelsen ophører, vil kapitalerne helt eller delvist tilgå Kræftens Bekæmpelse.

Forventninger til 2002

Kræftens Bekæmpelses forventninger til år 2002 er et svagt stigende samlet indtægtsresultat sammenlignet med 2001.

På medlemsområdet vil der i år 2002 blive satset på en fortsat tilgang af medlemmer, som primært hverves via telefonen. Endvidere vil der blive fokuseret på at minimere afgangene blandt medlemmerne ved at opbygge en stærkere medlemsloyalitet, bl.a. ved at tilstræbe, at kommunikationen til medlemmerne opleves mere nærværende og relevant.

På erhvervsområdet vil indsatsen over for erhvervsmedlemmer og øvrige erhvervsstøtter blive optimeret gennem opbygning af loyalitetsskabende aktiviteter. Herudover vil der blive sat fokus på salg af husets ekspertviden i forbindelse med ekstern projektfinsiering og indgåelse af større samarbejdsaftaler. Generelt vil Kræftens Bekæmpelse differentiere sig fra konkurrenterne ved i højere grad at lade foreningens identitet være udgangspunkt for samarbejdsgrundlaget.

Indtægterne fra direct mail lotterierne forventes trods stabiliseringen i 2001 at falde. Lotterierne er udsat for hårdere konkurrence end nogensinde fra de statslige spil og lotterier.

I de kommende år vil det tillige blive tilstræbt at bringe en bedre balance mellem Kræftens Bekæmpelses udgifter og indtægter og samtidig styrke kapitalgrundlaget, der i dag anses for at være for svagt.

Kræftens Bekæmpelses egenkapital

For at kunne opnå et så stort afkast som muligt anbringes en væsentlig del af foreningens midler i obligationer og aktier.

Foreningens samlede "Egenkapital", der udtrykker forskellen mellem de samlede aktiver og gælden, består af driftsfonden og kursreguleringsfonden og udgør 367,8 mio. kr. ved udgangen af 2001, hvilket er 50,5 mio. kr. mindre end året før. Heraf udgør driftsfonden 303,8 mio. kr. Driftsfonden anvendes til finansiering af det efterfølgende års

budget, der udgør i alt 297,0 mio. kr.

Kursreguleringsfonden skal derimod sikre, at kurstab på værdipapirbeholdningen ikke medfører begrænsninger i foreningens planlagte aktivitetsniveau. Kursreguleringsfonden andrager 64,0 mio. kr. ultimo 2001. Kursreguleringsfonden vil kunne dække



*Støtteforeningen til Kræftens Bekæmpelse i Køge arrangerer et ugentligt bankospil. Siden begyndelsen for 20 år siden er der overrakt 2.018.000 kr. til Kræftens Bekæmpelse.
Foto: Tomas Bertelsen*

ANVENDT REGNSKABSPRAKSIS

Indledning

Den anvendte regnskabspraksis er uændret i forhold til sidste år.

Årsregnskabet er aflagt i overensstemmelse med bogføringsbekendtgørelsen og god regnskabsskik.

Regnskabet skal afspejle årets økonomiske beslutninger/bevillinger, uanset at disse først realiseres i de kommende år.

Indtægter indtægtsføres i takt med beløbene indgår til foreningen, eller når endelig opgørelser over de modtagne beløb foreligger.

Køb af inventar, laboratorieudstyr og

andet materiel aktiveres ikke, men udgiftsføres på anskaffelsestidspunktet. Ejendomsinvesteringer til egne formål udgiftsføres i takt med disses afholdelse. Investeringer i bygninger bestemt til udlejning aktiveres og afskrives.

Herudover foretages der sædvanlig periodisering af indtægter og udgifter.

På kursreguleringsfonden posteres samtlige realiserede og urealiserede kursgevinster og -tab.

Den anvendte praksis er herefter i overensstemmelse med, hvad der er gældende praksis for forskningsprojekter.

RESULTATOPGØRELSE

Indsamlede midler

Arv og testamentariske gaver indtægtsføres, når endelig boopgørelse foreligger, mens modtagne acontoindbetalinger medtages i balancen under posten "Acontoarbejdsbeløb til senere opgørelse".

Medlemsbidrag, bidrag fra fonde, samt erhverv, gaver og tilskud indtægtsføres på realisationstidspunktet. Modtagne tilskud til konkrete forskningsprojekter indtægtsføres i takt med at tilskuddene anvendes.

Resultatet af indsamlinger indtægtsføres, når de endelige indsamlingsresultater foreligger.

Lotterier m.v.

Resultatet af lotterier indtægtsføres ved afslutning af de enkelte spil.

Kapitalindtægter

Kapitalindtægter omfatter periodiserede renteindtægter og -udgifter, udbytter samt lejeindtægter fratrukket udgifter ved drift af udlejningsejendomme.

Offentlige tilskud

Offentlige tilskud indtægtsføres på modtagelsestidspunktet.

Udgifter

Der foretages sædvanlig periodisering af udgifter. Udgifterne henføres direkte til de forbrugende afdelinger/aktiviteter. Fællesudgifter til lokaledrift på Strandboulevarden og edb m.m. belastes de enkelte aktiviteter efter forbrug.

Inventar- og laboratorieudstyr m.v. udgiftsføres på anskaffelsestidspunktet.

Forskningsbevillinger/ flerårige projekter

Bevillinger til et eller flerårige forskningsprojekter udgiftsføres på bevillingstidspunktet. Bevillinger, der på statustidspunktet endnu ikke er anvendt, optages som gæld under posten "Endnu ikke anvendte bevillinger til videnskabeligt arbejde".

Ekstraordinære poster

Indtægter eller udgifter, der ikke kan henføres til foreningens ordinære aktiviteter, opføres som ekstraordinære poster.

BALANCEN

Ejendomme

Bygninger bestemt til udlejning værdisættes til anskaffelsesværdi med tillæg af forbedringsudgifter og med fradrag af afskrivninger. Bygninger afskrives med 2% p.a. Bygninger til egne formål samt forbedringsudgifter udgiftsføres i anskaffelsesåret.

Arveudlagte ejendomme, der er bestemt til videresalg, eller hvor der påhviler beboelsesret m.v. optages til de oprindelige udlægsværdier.

Værdipapirer

Børsnoterede obligationer og aktier værdisættes til børskursen ved regnskabsårets udløb. Pantebreve m.v. optages til en skønnet forsigtig værdi.

Realiserede og urealiserede kursgevinster og -tab posteres direkte på kursreguleringsfonden.

REVISORS ERKLÆRING

København, den 10. april 2002

DIREKTION

Arne Rolighed

FORRETNINGSUDVALG

Anne Rahbek Thomassen
formand

Hanne Brandt
næstformand

Mikael Rørth

Marie Hansen

Jørgen Nørgaard

REVISIONSPÅTEGNING

Vi har revideret det af ledelsen aflagte årsregnskab for 2001 for Kræftens Bekæmpelse.

Den udførte revision

Vi har i overensstemmelse med almindeligt anerkendte danske revisionsprincipper tilrettelagt og udført revisionen med henblik på at opnå en begrundet overbevisning om, at årsregnskabet er uden væsentlige fejl eller mangler. Under revisionen har vi ud fra en vurdering af væsentlighed og risiko efterprøvet grundlaget og dokumentationen for de i årsregnskabet anførte beløb og øvrige oplysninger. Vi har herunder taget stilling til den af ledelsen valgte regnskabspraksis og de udøvede regnskabsmæssige skøn samt vurderet, om årsregskabets informationer som helhed er fyldestgørende.

Revisionen har ikke givet anledning til forbehold.

Konklusion

Det er vor opfattelse, at årsregnskabet er aflagt i overensstemmelse med den danske lovgivnings krav til regnskabsaflæggelsen, og at det giver et retvisende billede af foreningens aktiver og passiver, økonomiske stilling samt resultat.

København, den 10. april 2002

DELOITTE & TOUCHE
Statsautoriseret Revisionsaktieselskab


Jesper Jørgensen
statsautoriseret revisor


Niels Kierkegaard
statsautoriseret revisor

Foreningen er registreret under nr. 707 i Foreningsregisteret.

RESULTATOPGØRELSE

	1.000 kr.	Note	2001	2000
Indtægtsskabende virksomhed:				
Indsamlede midler		1	225.359	214.154
Lotterier, genbrug, varesalg m.v.		2	42.226	44.188
Indtægter ved indtægtsskabende virksomhed i alt			267.585	258.342
Udgifter ved indtægtsskabende virksomhed		3	-30.337	-29.217
Resultat af indtægtsskabende virksomhed			237.248	229.125
Andre ordinære indtægter:				
Kapitalindtægter		4	37.836	44.108
Offentlige tilskud		5	17.252	16.776
Nettoindtægter i alt			292.336	290.009
Administrationsudgifter		6	-19.253	-19.429
Forbedring af bygninger til egne aktiviteter		7	-7.821	-3.762
Afskrivninger		12	-2.375	-2.375
Resultat til udlodning til Kræftens Bekæmpelses formål			262.887	264.443
Forskning		8	-182.902	-162.797
Patientstøtte		9	-60.929	-63.201
Oplysning		10	-42.974	-41.534
Årets resultat før hensættelser			-23.918	-3.089
Hensat til laboratorieombygninger i 2001		7	-	-5.500
Årets resultat, der dækkes af driftsfonden			-23.918	-8.589

BALANCE

Aktiver	1.000 kr.	Note	2001	2000
Anparter i Kræftens Bekæmpelses Forlag ApS		11	337	313
Ejendomme		12	116.129	119.018
Anlægsaktiver i alt			116.466	119.331
Diverse tilgodehavender, forudbetalte udgifter m.v.		13	27.050	23.117
Værdipapirer		14	443.202	477.601
Likvide beholdninger			22.949	36.605
Omsætningsaktiver i alt			493.201	537.323
Aktiver i alt			609.667	656.654

PASSIVER

Passiver	1.000 kr.	Note	2001	2000
Driftsfond		15	303.844	327.762
Kursreguleringsfond		16	63.979	85.000
Egenkapital i alt			367.823	412.762
Hensat til laboratorieombygning		17	0	5.500
Hensættelse i alt			0	5.500
Skyldige udgifter m.v.		18	74.457	68.635
Mellemregning med diverse fonde			116	1.535
Acontoarbebeløb til senere opgørelse			28.916	29.433
Endnu ikke anvendte bevillinger til videnskabeligt arbejde		18	138.355	138.789
Gæld i alt			241.844	238.392
Passiver i alt			609.667	656.654

NOTER

1.000 kr.	Brutto- indtægt	Direkte udgifter	Resultat 2001	Resultat 2000
Note 1				
Indsamlede midler:				
Arv og testamentariske gaver	117.649	-	117.649	117.468
Indgået medlemskontingent og bidrag fra medlemmer og faste bidragydere	29.543	-	29.543	24.723
Tilskud til konkrete forskningsprojekter	36.923	-	36.923	36.015
Bidrag fra fonde	10.712	-	10.712	8.595
Erhverv	9.674	-	9.674	7.655
Gaver og tilskud	2.760	-	2.760	2.837
	207.261	-	207.261	197.293
Indsamlinger:				
Landsindsamling	22.550	4.456	18.094	16.861
Øvrige indsamlinger	7	3	4	-
Indsamlinger i alt	22.557	4.459	18.098	16.861
Indsamlede midler i alt	229.818	4.459	225.359	214.154
Note 2				
Lotterier, genbrug, varesalg m.v.:				
Lotterier (se specifikation, note 2A)	73.423	36.967	36.456	36.033
Skrabespil (se specifikation, note 2B)	-	-	-	1.089
Genbrugsbutikker (se specifikation, note 2C)	6.590	5.035	1.555	1.746
Øvrige arrangementer og salg af julekort	5.821	1.606	4.215	5.320
Lotterier, genbrug, varesalg m.v. i alt	85.834	43.608	42.226	44.188

NOTER

1.000 kr.	Indtægt	Gevinster og øvrige udgifter	Resultat 2001	Resultat 2000
Note 2A				
Lotterier:				
1. halvår	33.929	15.561	18.368	16.370
2. halvår	39.494	21.406	18.088	19.663
Lotterier i alt	73.423	36.967	36.456	36.033
Der er i 2001 udbetalt 18,6 mio. kr. i gevinster og gevinstafgifter med fradrag af sponsorbidrag i lotterierne mod 19,6 mio. kr. i 2000.				
Note 2B				
Skrabespil:				
Super10	-	-	-	-78
5'eren -1. halvår	-	-	-	1.167
Skrabespil i alt	-	-	-	1.089

Skrabespil er ophørt pr. 30.06.2000.

NOTER

	1.000 kr.	2001	2000
Note 2C			
Genbrugsbutikker:			
Salg		6.590	6.364
Udgifter ved drift af genbrugsbutikker		-5.035	-4.618
Genbrugsbutikker i alt		1.555	1.746
Note 3			
Udgifter ved indtægtsskabende virksomhed:			
Drift af marketingafdeling		10.231	10.818
Projektudgifter (medlemspleje, analyse og udvikling af nye spil samt vedligeholdelse af eksisterende spil)			20.106
18.399			
Udgifter ved indtægtsskabende virksomhed i alt		30.337	29.217
Note 4			
Kapitalindtægter:			
Huslejeindtægt		18.209	17.894
Udgifter ved drift af udlejningsejendomme		-4.421	-4.744
Resultat af udlejning		13.788	13.150
Bankrenter		806	500
Obligationsrenter		21.082	29.486
Pantebrevsrenter		27	30
Aktieudbytte		2.133	942
Kapitalindtægter i alt		37.836	44.108
Note 5			
Offentlige tilskud:			
Tips- og lottomidler		15.598	15.566
Tilskud fra amter til amtsrådgivninger		1.598	1.150
Øvrige tilskud		56	60
Offentlige tilskud i alt		17.252	16.776

NOTER

	1.000 kr.	2001	2000
Note 6			
Administrationsudgifter:			
Hovedbestyrelse, udvalg og direktion		5.282	5.012
Økonomi- og formueforvaltning		5.139	4.851
Ejendomsforvaltning		3.438	3.024
Fælles personaleudgifter		5.394	6.542
Administrationsudgifter i alt		19.253	19.429
Note 7			
Forbedring af bygninger til egne aktiviteter:			
Forskningsarealer		7.821	3.616
Kontorarealer		0	146
Forbedring af bygninger til egne aktiviteter i alt		7.821	3.762
Hensættelse til laboratorieomkostninger i år 2001		0	5.500

NOTER

	1.000 kr.	2001	2000
Note 8			
Forskning:			
Drift af egne forskningsafdelinger:			
Institut for Biologisk Kræftforskning		29.749	27.686
Forskningsafdelingerne i Århus		13.655	15.907
Institut for Epidemiologisk Kræftforskning		16.934	14.252
Basisdrift af egne forskningsafdelinger		60.338	57.845
Forbrug af eksterne forskningsbevillinger		32.314	32.637
Drift af egne forskningsafdelinger i alt		92.652	90.482
Forskningsbevillingsadministrationen		1.393	1.365
Bevillinger i året:			
Bevillinger fra Det Læge- og Naturvidenskabelige Udvalg		68.360	50.772
Bevillinger fra Det Psykosociale Forskningsudvalg		6.478	4.545
Bevillinger fra Forretningsudvalget og Hovedbestyrelsen (note 8A)		14.019	15.633
Bevillinger i alt (jf. note 18)		88.857	70.950
Forskning i alt		182.902	162.797
Note 8A			
Bevillinger fra forretningsudvalget og hovedbestyrelsen:			
Bevillinger til kliniske forskningsenheder ved de onkologiske centre Kræftens Bekæmpelses andel af forskningsudgifter gennem Nordisk Cancer Union		5.000	5.000
Dokumentationscenter		2.235	2.540
Tilskud til forskeres deltagelse i kongresser m.v. 1.549		1.598	1.747
Bevillinger til øvrige forskningsprojekter m.v.		4.792	5.237
Regulering af tidligere givne bevillinger		-798	-440
Bevillinger fra forretningsudvalget og hovedbestyrelsen i alt		14.019	15.633

NOTER

	1.000 kr.	2001	2000
Note 9			
Patientstøtte:			
Fællesforvaltningen		4.207	3.518
Kræftlinien		6.192	5.310
De Brystopererede		1.668	1.630
Kræftrådgivninger		31.439	29.892
Patientlegater		10.914	11.795
RehabiliteringsCenter Dallund		1.462	0
Projekter, herunder flerårige		3.342	10.179
		59.224	62.324
Eksternt finansierede projekter		1.705	877
Patientstøtte i alt		60.929	63.201
Note 10			
Oplysning:			
Informations- og forebyggelsesvirksomhed		20.384	20.617
Fælles administrativ funktion for oplysnings- og presseaktiviteter		12.499	12.741
Aktiviteter i lokalforeninger		7.187	5.804
		40.070	39.162
Eksternt finansierede projekter		2.904	2.372
Oplysning i alt		42.974	41.534
Note 11			
Anparter i Kræftens Bekæmpelses Forlag ApS:			
Saldo 01.01. indre værdi		313	193
Årets resultat		24	120
Saldo 31.12. indre værdi (Foreningen ejer samtlige anparter)		337	313

NOTER

	1.000 kr.	2001	2000
Note 12			
Ejendomme til udlejning:			
Anskaffelsessum 01.01.		127.721	126.831
Tilgang		0	890
Anskaffelsessum 31.12.		127.721	127.721
Afskrivninger 01.01.		-11.059	-8.684
Årets afskrivninger		-2.375	-2.375
Afskrivninger 31.12.		-13.434	-11.059
(Ejendomsvurdering pr. 1. januar 2001: 161.536 t.kr.)			
Saldo 31.12.		114.287	116.662
Arveudlagte ejendomme, hvor der påhviler beboelsesrettigheder m.v.:			
Saldo 01.01.		2.356	2.356
Tilgang i året		-514	0
Saldo pr. 31.12.		1.842	2.356
(Ejendomsvurdering pr. 1. januar 2001: 4.121 t.kr.)			
Ejendomme i alt		116.129	119.018

Ejendomme, der anvendes til egne aktiviteter, udgiftsføres i anskaffelsesåret.
Disse ejendomme er pr. 1. januar 2001 vurderet til 108.014 t.kr.

Båndlæggelser m.v.:

Ejendomme, hvor der påhviler livsvarig beboelsesret, indgår i aktivposten "Ejendomme" med 1.769 t.kr.

NOTER

	1.000 kr.	2001	2000
Note 13			
Diverse tilgodehavender, forudbetalte udgifter m.v.:			
Periodiserede obligationsrenter		3.063	7.008
Deposita vedrørende lejemål		1.414	1.033
Tilgodehavender og forudbetalte udgifter		22.422	14.999
Varelager		151	77
Diverse tilgodehavender, forudbetalte udgifter m.v. i alt		27.050	23.117
Note 14			
Værdipapirer:			
Obligationer		313.152	413.163
Aktier		129.630	63.920
Pantebreve		420	518
Værdipapirer i alt		443.202	477.601
Note 15			
Driftsfond:			
Saldo 01.01.		327.762	327.581
Årets resultat		-23.918	-8.589
Overførsel fra kursreguleringsfond		0	8.770
Saldo 31.12.		303.844	327.762
Driftsfonden er disponeret således:			
Hensat til dækning af godkendt udgiftsbudget for 2002:			%
Forskning		135.507	53
Patientstøtte		55.159	21
Oplysning inkl. internetportal		43.092	17
Administration og fælles personaleudgifter		22.642	9
Disponeret til bygge- og anlægsarbejder samt bygningsafskrivninger		600	0
		257.000	100,0
Marketingafdelingens udgiftsbudget år 2002		35.320	
RehabiliteringsCenter Dallund		4.700	
		297.020	
Andel af driftsfond til anvendelse i år 2002		6.824	
		303.844	

NOTER

	1.000 kr.	2001	2000
Note 16			
Kursreguleringsfond:			
Saldo 01.01.		85.000	86.597
Værdiregulering, fondsbeholdning m.v.		-21.021	7.173
		63.979	93.770
Overført til driftsfond		0	-8.770
Saldo 31.12.		63.979	85.000
Note 17			
Hensat til laboratorieombygning:			
Saldo 01.01.		5.500	0
Hensat i året		0	5.500
Forbrugt i året til laboratorieombygning		-5.500	0
Saldo 31.12.		0	5.500
Note 18			
Skyldige udgifter m.v.:			
Skyldig A-skat m.v.		5.854	5.587
Beregnet feriepengeforpligtelse		12.313	11.540
Deposita og forudbetalt husleje		7.745	7.541
Kreditorer		21.565	24.602
Modtagne, endnu ikke anvendte tilskud fra eksterne bevillingsgivere		26.980	19.365
Skyldige udgifter m.v. i alt		74.457	68.635
Note 19			
Endnu ikke anvendte bevillinger til videnskabeligt arbejde:			
Saldo 01.01.		138.789	147.920
Bevilget i året fra de videnskabelige udvalg, forretningsudvalget og hovedbestyrelsen (jf. note 8)		88.857	70.950
Udbetalt i året		-89.291	-80.081
Saldo 31.12. til anvendelse i 2002 og senere		138.355	138.789
Bevillingerne er givet til anvendelse i:			
2002		95.709	92.843
2003		24.952	32.932
2004 og senere		17.694	13.014
		138.355	138.789

NOTER

	1.000 kr.	2001	2000
(Note, hvortil der ikke henvises i regnskabet)			
Det samlede beløb til personalelønninger m.v. fordeler sig således:			
Lønninger *)		139.075	126.318
Bidrag til pensionsformål		13.696	12.233
Andel udgifter til social sikring		698	684
I alt		153.469	139.235
*) Der er ikke udbetalt vederlag til præsidium, hovedbestyrelse og forretningsudvalg.			
Beløbet indgår i regnskabet således:			
Lønninger til forskning, patientstøtte, oplysning og administration		116.799	108.627
Lønninger til indtægtsskabende virksomhed		17.307	15.242
I alt lønninger medtaget i resultatopgørelsen		134.106	123.869
Lønninger indeholdt i anvendte bevillinger		19.363	15.366
I alt udbetalte lønninger		153.469	139.235
Gennemsnitligt antal beskæftigede		423	408

STYRENDE ORGANER

Protector

Hendes Majestæt Dronningen

Repræsentantskabet består af:

- 1) Repræsentanter for Kræftens Bekæmpelses lokalforeninger. Hver lokalforening repræsenteres af sin formand eller særskilt valgt repræsentant. For hver 3.000 medlemmer kan en lokalforening vælge yderligere én repræsentant.
- 2) Medlemmer af repræsentantskabets præsidium.
- 3) Hovedbestyrelsens medlemmer.

Præsidiets

Præsident Niels Pontoppidan, fhv. højesteretspræsident

Vicepræsident Kirsten Olesen, skuespiller

Vicepræsident Mogens Spang-Thomsen, lektor, dr.med.

Hovedbestyrelsen

Formand Anne Rahbek Thomassen, cheflæge, dr.med., Malling

Næstformand Hanne Brandt, sparekassefuldmægtig, Brønderslev
Grete Andersen, sekretær, København
Elisabeth Berg, terapeut, Vanløse
Kamma Bertelsen, adm. overlæge, Odense

Ane Bonderup team-koordinator, Århus
Kurt Bøtting, lokalforeningsformand, Køge

Kurt Hansen, direktør, Galten

Marie Hansen, sygeplejelærer, Tåstrup
Edna Jessen, borgmester, Oksbøl

Lene Klitgaard Hansen, handelsoverlærer, Støvring

Bent Knie-Andersen, adm. direktør, Charlottenlund

Lillian Knudsen, forbundsformand, Dragør

Lars Kofoed, social- og sundhedsfaglig konsulent, Vedbæk (medarbejderrepræsentant)

Bodil Lykke Holm, ældre konsulent, Fakse Ladeplads

Anders Jakobsen, adm. overlæge, dr.med., Brabrand

Anny Borch Jensen, kontorbestyrelse, Store Heddinge

Svend Larsen, læge, Horsens

Roar Ruby Maagaard, praktiserende læge, Skødstrup

Arvid B. Maunsbach, professor, dr.med, Århus

Knud Aage Møller, overlæge, Hinnerup

Jørgen Nørgaard, økonomichef, Nakskov

Sonja Poulsen, aktivitetskonsulent, Solrød Strand

Marie Lykke Rasmussen, ledende lægesekretær, Odense

Mikael Rørth, professor, overlæge, dr.med., Charlottenlund

Inger Sahlholdt, læge, Herning

Ruth Scharling, viceborgmester, Thisted

Walter Schwartz, adm. overlæge, Odense

Birgit Uldall, hjemmesygeplejerske, Sønderborg

Melissa Wieser, IT-medarbejder,

Værløse (medarbejderrepræsentant)

Forretningsudvalget

Formand, Anne Rahbek Thomassen, cheflæge, dr.med.

Næstformand, Hanne Brandt, sparekassefuldmægtig

Det Læge- og Naturvidenskabelig Udvalg (DLNU)

Formand Torben F. Ørntoft,
professor, dr.med.
Næstformand Jørgen H. Olsen,
overlæge, dr.med.
Anders Ahlbom, professor, ph.d.
Jiri Bartek, M.D., ph.d.
Per Dombernowski, overlæge, dr.med.
Liselotte Højgaard,
klinikchef, overlæge, dr.med.
Bertil Johansson, docent, overlæge
Olaf-Georg Issinger,
professor, dr.rer.nat.habil
Hans Erik Johnsen, overlæge, dr.med.
Lars-Inge Larsson, professor, med.dr.
Søren Launbjerg,
professor, overlæge, dr.med.
Ole Steen Nielsen,
adm. overlæge, dr.med.
Finn Skou Pedersen, professor, ph.d.
Hans Skovgaard Poulsen,
overlæge, dr.med.

Det Psykosociale Forskningsudvalg (PSU)

Formand Beth Elverdam,
lektor, mag.scient.
John Sahl Andersen,
praktiserende læge, lektor, ph.d.
Bengt Lennart Bergmann,
docent, overlæge, dr.med.
Helle Johannesen,
lektor, mag.scient., ph.d.
Anders Bonde Jensen,
afdelingslæge, ph.d.
Tage Søndergaard,
forskningsprofessor, dr.med.
Jon Håvard Loge,
postdocstip., dr.med.
Thomas Nielsen, lektor, mag.art.

Forebyggelsesudvalget

Formand Birthe Philip, fhv. borgmester
Lars Iversen, afdelingschef

Laust Joen Jakobsen, seminariелеktor
Carsten Koch, adm. direktør
Karin Pryds, praktiserende læge
Hanne Heegaard, jordemoder

Patientstøtteudvalget

Formand Per Reipurth, journalist
Birgitte Kjærgaard, socialrådgiver
Steen Werner Hansen, overlæge, dr.med.
Bo Jacobsen, centerleder, lektor, dr.phil.
Uwe Jansen, læge
Anker Brink Lund, professor, dr.phil.
Bodil Strøh, apoteker
Inger Vithen, adm. oversygeplejerske

Udvalg for lokalforeningsarbejdet

Ole Egebjerg, lokalforeningsformand
Hans Henrik Goth, adm. direktør
Pia Borch Jensen, assistent
Kirsten Jørgensen, adm. direktør
Helen Lykke-Møller,
udstillingsinspektør
Else Madsen, marketingkoordinator
David Møllerup, projektsygeplejerske

ADMINISTRATION

Direktion

Arne Rolighed, adm. direktør

Afdelingschefer

Institutchef professor, ph.d., Julio E.
Celis
Landssekretær, Bjarne Heide Jørgensen
Kommunikationschef,
Susanne Lundbeck
Marketingchef, cand.phil. Poul Møller
Afdelingschef, cand.scient.soc.
Anne Nissen
Institutchef, overlæge, dr.med.,
Jørgen H. Olsen
Økonomichef, cand.phil., Ole Reinbach
Overlæge Hans Henrik Storm



Kræftens Bekæmpelse

Strandboulevarden 49

2100 København Ø

Telefon 35 25 75 00

Telefax 35 25 77 01

email: info@cancer.dk

hjemmeside: www.cancer.dk